

MUENCH.RUECKVERS.VNA O.N.

Börse: Düsseldorf

ISIN: DE0008430026

Währung: EUR

Kurs: 494,30 EUR

Stand: 20.12.2024

Die Münchener Rück ist eine der größten Rückversicherungs-Gesellschaften weltweit. Neben dem Kerngeschäft Rückversicherung ist der Konzern auch in den Bereichen Erstversicherung sowie in der Krankenrück- und Krankenerstversicherung außerhalb Deutschlands aktiv. Darüber hinaus ist einer der zentralen Unternehmensbereiche der Münchener Rück das Erstversicherungsgeschäft der ERGO-Versicherungsgruppe. Hier konzentriert sich die Gesellschaft auf Kunden in Deutschland und Europa. Die Münchener Rück ist weiterhin im Bereich Asset Management tätig.

| | |
|----------------------------|----------------|
| Aktuelles KGV | 11,12 |
| Gewinn je Aktie | 33,87 |
| Letzte Dividende je Aktie | 15,00 |
| Aktuelle Dividendenrendite | 3,98 |
| Cash Flow je Aktie | 18,70 |
| Buchwert je Aktie | 33,87 |
| Akt. Marktkapitalisierung | 51.222,47 Mil. |
| EBIT | 5702,00 Mil. |
| EBIT-Marge | - |

| | |
|-----------|---------------------|
| Industrie | Finanzdienstleister |
| Sektor | Versicherungen |

Subsektor -

Anschrift
Münchener Rückversicherungs-Ges. AG (Munich Re)
Königinstraße 107
D-80802 München
www.munichre.com

Investor Relations Christian Becker-

IR-Telefon +49-89-3891-3910

IR-Email
IR@munichre.com

Hauptaktionäre
Freefloat (90.16%),BlackRock, Inc. (6.99%),eigene Anteile (1.75%),The Goldman Sachs Group, Inc. (1.1%)

Streubesitz 92,04%

Vorstand
Dr. Christoph Jurecka, Dr. Achim Kassow, Dr. Markus Rieß, Dr. Thomas Blunck, Nicholas J. Gartside, Stefan Golling, Michael Kerner,...

Aufsichtsrat
Dr. Nikolaus von Bomhard, Dr. Anne Horstmann, Prof. Dr. Dr. Dr. Ann-Kristin Achleitner, Clement B. Booth, Stephan Eberl, Frank Fassin...

Mitarbeiter 42 812

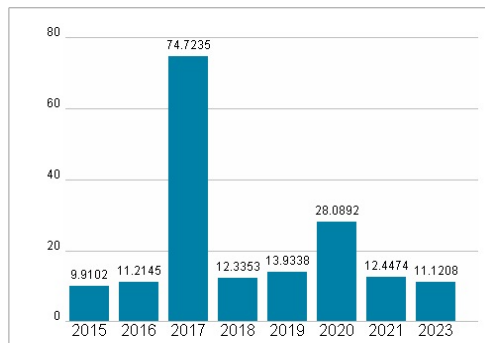
Umsatz 0,00 Mil.



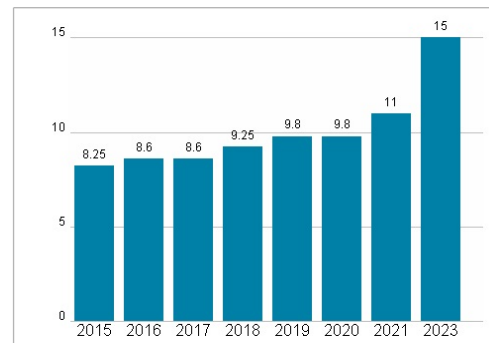
Wertentwicklung

| | 1M | 6M | 1J |
|----------------------|--------|--------|---------|
| Performance | +2,45% | +7,39% | +30,48% |
| Volatilität | 28,93 | 20,71 | 19,81 |
| Volumen Ø (Stk./Tag) | 32 | 31 | 38 |


Aktuelles KGV



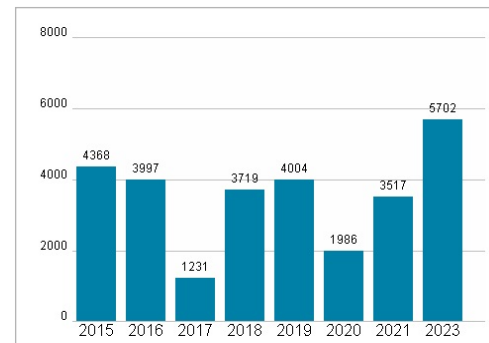
Dividende je Aktie (EUR)



Unternehmensumsatz (EUR)



EBIT (EUR)



Historische Daten: 2023

Erstellt: 24.12.2024 00:17