

SIXT SE VZO O.N.

Börse: München

ISIN: DE0007231334

Währung: EUR

Kurs: 54,60 EUR

Stand: 21.11.2024

Die Sixt SE mit Sitz in Pullach bei München ist einer der international führenden Anbieter hochwertiger Mobilitätsdienstleistungen. Mit den Produkten SIXT rent, SIXT share, SIXT ride und SIXT+ auf der Mobilitätsplattform ONE bietet das Unternehmen ein einzigartiges, integriertes Angebot von Premium-Mobilität in den Bereichen Auto- und Nutzfahrzeugvermietung, Carsharing, Fahrdienste und Auto Abos. Die Produkte können über die SIXT App gebucht werden, die zudem die Services von namhaften Mobilitätspartnern integriert. SIXT ist in über 100 Ländern weltweit präsent. Im Jahr 2021 erreichte der Sixt-Konzern signifikante Marktanteilsgewinne, die zu einem Rekord-Konzerngewinn vor Steuern von 442,2 Mio. Euro und zu einer deutlichen Steigerung des Konzernumsatzes auf 2,28 Mrd. Euro beitrugen - trotz der seit 2020 anhaltenden COVID-19 Pandemie. In der Dekade zuvor, von 2009 bis 2019, verdoppelte der SIXT-Konzern seinen Umsatz. Die Sixt SE als Führungsgesellschaft des Konzerns ist seit 1986 an der Frankfurter Wertpapierbörse notiert.

Aktuelles KGV	9,43
Gewinn je Aktie	7,14
Letzte Dividende je Aktie	3,92
Aktuelle Dividendenrendite	5,82
Cash Flow je Aktie	-1,92
Buchwert je Aktie	42,65
Akt. Marktkapitalisierung	1.115,58 Mil.
EBIT	573,19 Mil.
EBIT-Marge	15,83

Industrie Konsumgüter

Sektor Dienstleistungen für Endverbraucher

Subsektor Dienstleistungen für Endverbraucher

Anschrift
Sixt SE
Zugspitzstr. 1
D-82049 Pullach
<https://about.sixt.com/>

Investor Relations Christian White

IR-Telefon +49-89-74444-5104

IR-Email
investorrelations@sixt.com

Hauptaktionäre
Freefloat (100%)

Streubesitz 41,70%

Vorstand
Dr. Kai Andrejewski, Nico Gabriel, Vinzenz Pflanz

Aufsichtsrat
Erich Sixt, Dr. Daniel Terberger, Dr. Julian zu Putlitz, Anna Magdalena Kamenetzky Wetzell

Mitarbeiter 8 735

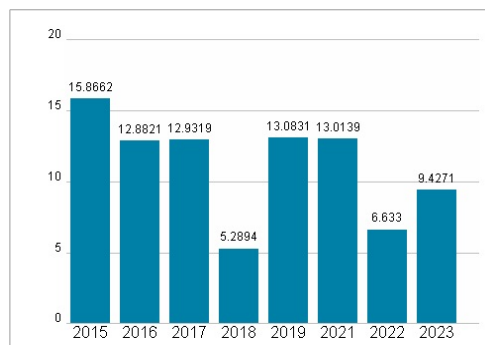
Umsatz 3620,50 Mil.



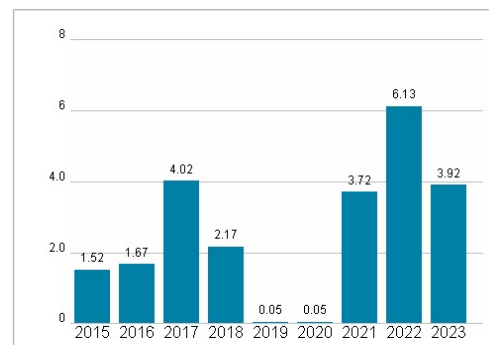
Wertentwicklung

	1M	6M	1J
Performance	-6,08%	-10,43%	-15,20%
Volatilität	25,48	25,25	24,82
Volumen Ø (Stk./Tag)	49	45	54

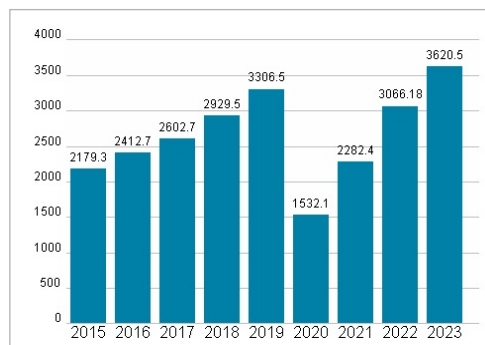
Aktuelles KGV



Dividende je Aktie (EUR)



Unternehmensumsatz (EUR)



EBIT (EUR)



Historische Daten: 2023

Erstellt: 22.11.2024 20:47