

Stryker Corp

Börse: NYSE

ISIN: US8636671013

Währung: USD

Kurs: 368,15 USD

Stand: 03.04.2025

Stryker Corp. ist ein weltweit führender Anbieter von medizinischen und chirurgischen Produkten. Das Leistungsspektrum umfasst orthopädische Implantate, Trauma-Systeme, das für das Knochenwachstum verantwortliche osteogene Protein-1 (OP-1), verschiedene chirurgische Instrumente, Endoskopie-Systeme sowie verschiedenes Zubehör und Verbrauchsmaterial für die Versorgung von Patienten. Auch Produkte für die Unfallversorgung wie Tragebahnen gehören zum Portfolio des Unternehmens. Stryker Corp. wurde 1946 von Dr. Homer Stryker gegründet, einem bedeutenden Orthopäden und Erfinder von mehreren orthopädischen Produkten. Das Unternehmen vertreibt seine Produkte in über 100 Ländern auf der ganzen Welt.

Aktuelles KGV	45,90
Gewinn je Aktie	7,84
Letzte Dividende je Aktie	3,24
Aktuelle Dividendenrendite	0,90
Cash Flow je Aktie	11,12
Buchwert je Aktie	54,08
Akt. Marktkapitalisierung	137.387,56 Mil.
EBIT	3689,00 Mil.
EBIT-Marge	16,33

Industrie	Gesundheitswesen
Sektor	Pharmazeutische Industrie
Subsektor	Pharmazeutische Industrie

Anschrift
Stryker Corporation
2825 Airview Boulevard
Kalamazoo, Michigan 49002, USA
www.stryker.com

Investor Relations Jason Beach
IR-Telefon +1 269 385 2600
IR-Email r.jason.beach@stryker.com

Hauptaktionäre
Vanguard Group Inc (8.57%), Blackrock Inc. (7.03%), Greenleaf Trust (4.65%), State Street Corporation (3.87%), Price (T.Rowe) Associates...

Streubesitz 64,10%

Vorstand
Glenn Boehnlein, Yin Becker, Katy Fink, Rob Fletcher, Viju Menon, Andy Pierce, Spencer Stiles

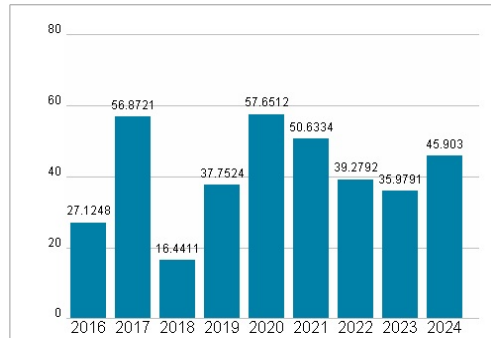
Aufsichtsrat
Kevin A. Lobo, Allan C. Golston, Andrew K. Silvernail, Dr. Srikant M. Datar, Giovanni Caforio, Lisa M. Skeete Tatum, Mary K. Brainerd...

Mitarbeiter -
Umsatz 22595,00 Mil.

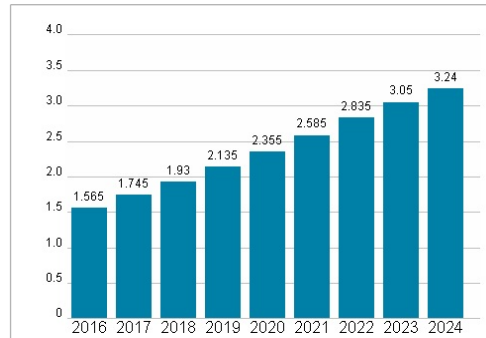


	1M	6M	1J
Wertentwicklung			
Performance	-11,22%	-1,44%	-0,35%
Volatilität	22,49	19,60	18,94
Volumen Ø (Stk./Tag)	1 646 247	1 356 447	1 306 813

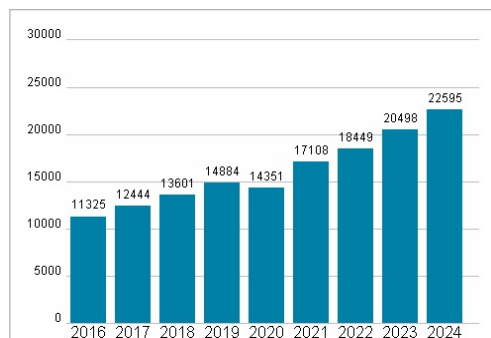
Aktuelles KGV



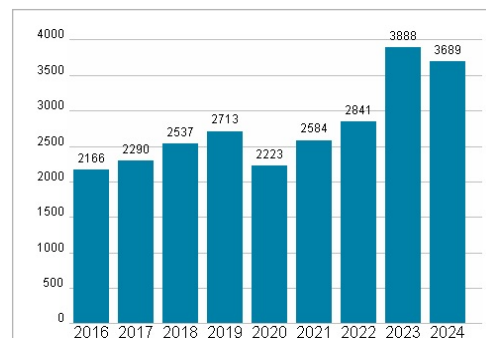
Dividende je Aktie (USD)



Unternehmensumsatz (USD)



EBIT (USD)



Historische Daten: 2024 Erstellt: 04.04.2025 21:22

RISIKOHINWEIS: Die Informationen auf dieser Seite dienen ausschließlich zu Informationszwecken und sollten weder als Verkaufsangebot noch als Aufforderung zum Kauf des Wertpapiers oder einer Empfehlung zugunsten des Wertpapiers verstanden werden. Die baha GmbH und die BAWAG P.S.K. Bank für Arbeit und Wirtschaft und Österreichische Postsparkasse Aktiengesellschaft übernehmen trotz sorgfältigster Recherche keinerlei Haftung für die Richtigkeit der angegebenen Daten.