

# DEUTZ AG O.N.

Börse: München

ISIN: DE0006305006

Währung: EUR

Kurs: 3,97 EUR

Stand: 20.11.2024

Die Deutz AG ist einer der weltweit führenden unabhängigen Hersteller kompakter Dieselmotoren in der Leistungsklasse von 10 kW bis 620 kW für On- und Nonroad-Anwendungen. Dabei handelt es sich um motorbetriebene Nutzfahrzeuge mit Straßenzulassung und motorbetriebene Geräte ohne Straßenzulassung. Die Produkte des Unternehmens kommen in Baumaschinen, Kompressoren, Nutzfahrzeugen, Bussen, Landmaschinen, Flur- und Förderfahrzeugen sowie in Schiffen zum Einsatz. Die Produktpalette wird von umfassenden Serviceleistungen ergänzt. Das Servicegeschäft umfasst die Ersatzteilversorgung, die Unterstützung der Kunden bei Reparaturen sowie Wartung und Instandhaltung. Das weltweite Servicenetz besteht aus eigenen Tochtergesellschaften, Service-Centern und Vertragshändlern. Wichtiger Bestandteil des Servicegeschäfts ist zudem das Angebot von Austauschteilen und -motoren, das unter dem Namen »DEUTZ Xchange« zusammengefasst wird.

Aktuelles KGV	7,32
Gewinn je Aktie	0,66
Letzte Dividende je Aktie	0,17
Aktuelle Dividendenrendite	3,54
Cash Flow je Aktie	1,11
Buchwert je Aktie	5,95
Akt. Marktkapitalisierung	599,53 Mil.
EBIT	123,50 Mil.
EBIT-Marge	5,99

Industrie Industrie

Sektor Maschinenbau

Subsektor -

Anschrift  
Deutz AG  
Ottostraße 1  
D-51149 Köln-Porz  
www.deutz.com/

Investor Relations Christian Ludwig

IR-Telefon +49-221-822-3600

IR-Email  
ir@deutz.com

Hauptaktionäre  
DWS Investment GmbH (Germany) (4.9%), Daimler Truck AG (Germany) (4.2%), The Vanguard Group, Inc. (3.6%), Ardan Livvey Investors B.V....

Streubesitz 49,01%

Vorstand  
Timo Krutoff, Dr. Markus Müller, Dr. Petra Mayer

Aufsichtsrat  
Dr. Dietmar Voggenreiter, Sabine Beutert, Dr Fabian Dietrich, Helmut Ernst, Melanie Freytag, Patricia Geibel-Conrad, Ismail-Hilmi Kocer...

Mitarbeiter 5 084

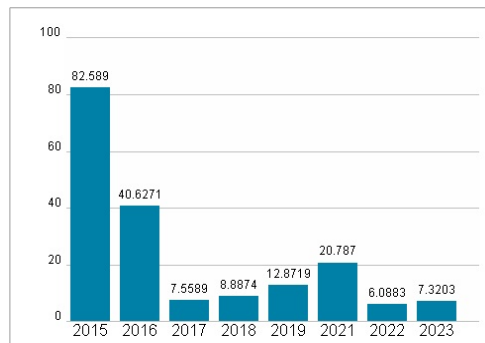
Umsatz 2063,20 Mil.



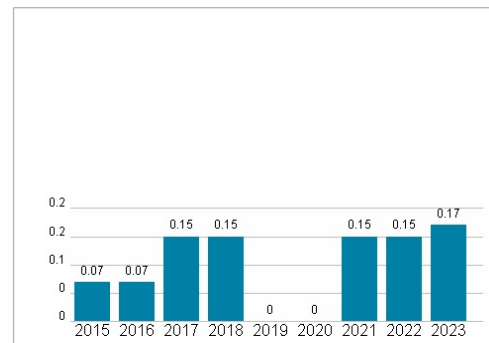
## Wertentwicklung

	1M	6M	1J
Performance	-4,12%	-25,16%	-7,27%
Volatilität	36,98	48,91	45,92
Volumen Ø (Stk./Tag)	286	607	516

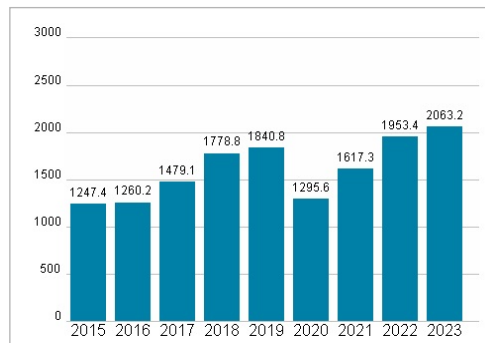
## Aktuelles KGV



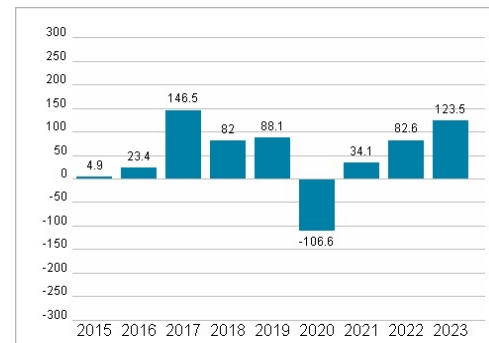
## Dividende je Aktie (EUR)



## Unternehmensumsatz (EUR)



## EBIT (EUR)



Historische Daten: 2023

Erstellt: 21.11.2024 22:44

RISIKOHINWEIS: Die Informationen auf dieser Seite dienen ausschließlich zu Informationszwecken und sollten weder als Verkaufsangebot noch als Aufforderung zum Kauf des Wertpapiers oder einer Empfehlung zugunsten des Wertpapiers verstanden werden. Die baha GmbH und die BAWAG P.S.K. Bank für Arbeit und Wirtschaft und Österreichische Postsparkasse Aktiengesellschaft übernehmen trotz sorgfältigster Recherche keinerlei Haftung für die Richtigkeit der angegebenen Daten.

Factsheet erstellt von: www.baha.com