

ResMed Inc

Börse: NYSE

ISIN: US7611521078

Währung: USD

Kurs: 223,00 USD

Stand: 02.04.2025

ResMed Inc. ist international in der Entwicklung, Produktion und dem Vertrieb von medizinischen Atemgeräten zur Diagnose, Behandlung und Therapie von schlafbezogenen Störungen der Atemwege (SBAS) tätig. Das Produktportfolio beinhaltet Atemwegdruck-Therapiegeräte, Atemtherapiegeräte, Beatmungsgeräte, Masken, Luftbefeuchter, Test- und Diagnosegeräte und Zubehör. Mit eigenen Niederlassungen und einem Netz von Vertriebspartnern ist ResMed in über 70 Ländern weltweit präsent

| | |
|----------------------------|----------------|
| Aktuelles KGV | 27,55 |
| Gewinn je Aktie | 6,95 |
| Letzte Dividende je Aktie | 1,92 |
| Aktuelle Dividendenrendite | 1,00 |
| Cash Flow je Aktie | 9,54 |
| Buchwert je Aktie | 33,10 |
| Akt. Marktkapitalisierung | 28.125,75 Mil. |
| EBIT | 1319,89 Mil. |
| EBIT-Marge | 28,17 |

| | |
|-----------|--|
| Industrie | Gesundheitswesen |
| Sektor | Medizintechnische Produkte |
| Subsektor | Hochentwickelte medizinische Geräte |
| Anschrift | ResMed Inc. 9001 Spectrum Center Blvd. San Diego, California 92123, USA www.resmed.com/ |

| | |
|--------------------|------------------------------|
| Investor Relations | |
| IR-Telefon | +1-858-836-5971 |
| IR-Email | investorrelations@resmed.com |

| | |
|----------------|--|
| Hauptaktionäre | Vanguard Group Inc (12.37%), Blackrock Inc. (8.59%), State Street Corporation (4.4%), Bank Of New York Mellon Corporation (3.7%), Geode... |
|----------------|--|

| | |
|-------------|--------|
| Streubesitz | 73,75% |
|-------------|--------|

| | |
|----------|---|
| Vorstand | Brett Sandercock, Michael Rider, Vered Keisar, Bobby Ghoshal, Katrin Pucknat, Justin Leong, Michael Fliss, Hemanth Reddy, Dawn Haake... |
|----------|---|

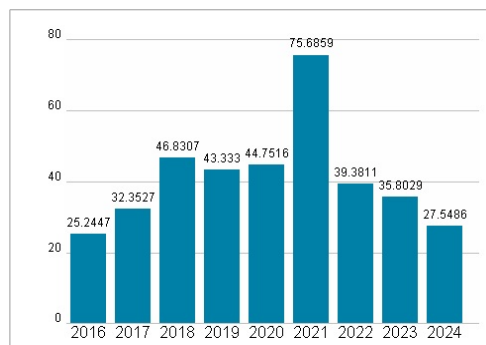
| | |
|--------------|--|
| Aufsichtsrat | Michael Farrell, Carol J. Burt, Christopher DeOrefice, Jan De Witte, Karen Drexler, Peter C. Farrell, Harjit Gill, John Hernandez... |
|--------------|--|

| | |
|-------------|--------------|
| Mitarbeiter | - |
| Umsatz | 4685,30 Mil. |

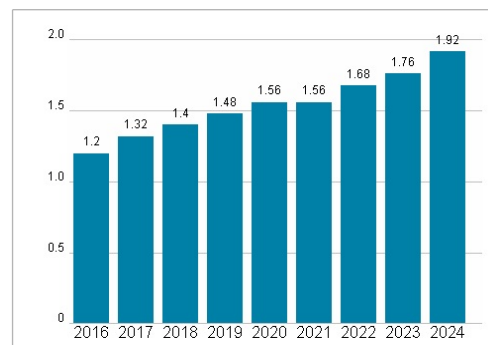


| Wertentwicklung | 1M | 6M | 1J |
|----------------------|---------|---------|---------|
| Performance | -8,47% | -10,52% | +14,68% |
| Volatilität | 28,90 | 28,07 | 36,22 |
| Volumen Ø (Stk./Tag) | 904 654 | 916 945 | 999 332 |

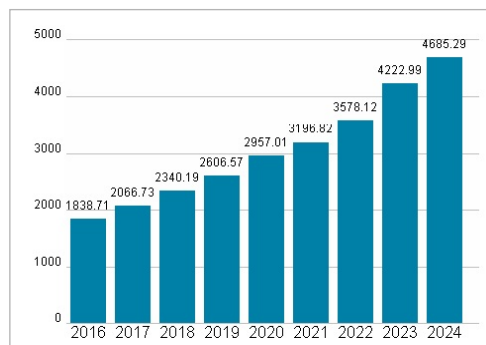
Aktuelles KGV



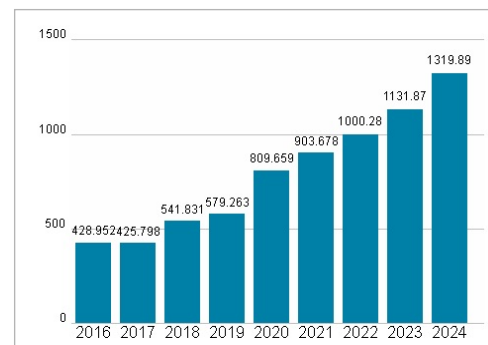
Dividende je Aktie (USD)



Unternehmensumsatz (USD)



EBIT (USD)



Historische Daten: 2024 Erstellt: 04.04.2025 02:40

RISIKOHINWEIS: Die Informationen auf dieser Seite dienen ausschließlich zu Informationszwecken und sollten weder als Verkaufsangebot noch als Aufforderung zum Kauf des Wertpapiers oder einer Empfehlung zugunsten des Wertpapiers verstanden werden. Die baha GmbH und die BAWAG P.S.K. Bank für Arbeit und Wirtschaft und Österreichische Postsparkasse Aktiengesellschaft übernehmen trotz sorgfältigster Recherche keinerlei Haftung für die Richtigkeit der angegebenen Daten.

Factsheet erstellt von: www.baha.com