

PNC Financial Services Group Inc

Börse: NYSE

ISIN: US6934751057

Währung: USD

Kurs: 198,54 USD

Stand: 17.01.2025

PNC Financial Services Group Inc. ist mit mehr als 2.900 Filialen und über 7.200 Bankautomaten ein führendes diversifiziertes Finanzdienstleistungsunternehmen in den USA. Die Gesellschaft richtet sich mit ihren Dienstleistungen sowohl an Privatkunden wie auch an Unternehmen. PNC ist vorrangig in Ohio, Florida, Illinois, Indiana, Kentucky, Michigan, Missouri, Pennsylvania und Wisconsin aktiv.

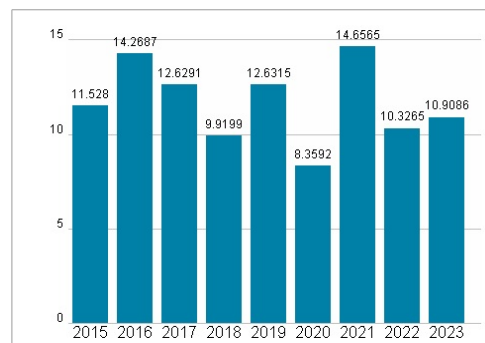
| | |
|----------------------------|---|
| Aktuelles KGV | 10,91 |
| Gewinn je Aktie | 14,20 |
| Letzte Dividende je Aktie | 6,10 |
| Aktuelle Dividendenrendite | 3,94 |
| Cash Flow je Aktie | 25,42 |
| Buchwert je Aktie | 128,56 |
| Akt. Marktkapitalisierung | 61.600,59 Mil. |
| EBIT | 0,00 Mil. |
| EBIT-Marge | - |
| Industrie | Finanzdienstleister |
| Sektor | Banken |
| Subsektor | Banken |
| Anschrift | The PNC Financial Services Group Inc. The Tower at PNC Plaza, 300 Fifth Avenue Pittsburgh, Pennsylvania 15222-2401, USA www.pnc.com |
| Investor Relations | Bryan K. Gill |
| IR-Telefon | +1-412-768-4143 |
| IR-Email | investor.relations@pnc.com |
| Hauptaktionäre | Vanguard Group (9.3%), BlackRock Inc. (7.34%), FMR LLC. (4.59%), State Street Corporation (4.32%), Capital International Investors (3.95%)... |
| Streubesitz | 84,20% |
| Vorstand | Robert Q. Reilly, Alex Overstrom, Carole Brown, Deborah Guild, E. William Parsley III, Ganesh Krishnan, Gregory B. Jordan, Kieran J... |
| Aufsichtsrat | William S. Demchak, Andrew T. Feldstein, Bryan Salesky, Daniel R. Hesse, Debra A. Cafaro, Joseph Alvarado, Linda R. Medler, Marjorie... |
| Mitarbeiter | - |
| Umsatz | 31882,00 Mil. |



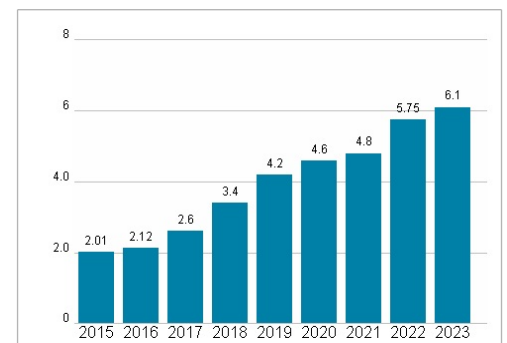
Wertentwicklung

| | 1M | 6M | 1J |
|----------------------|-----------|-----------|-----------|
| Performance | +3,01% | +12,09% | +32,88% |
| Volatilität | 19,98 | 23,64 | 23,26 |
| Volumen Ø (Stk./Tag) | 2 107 543 | 1 871 509 | 1 873 985 |

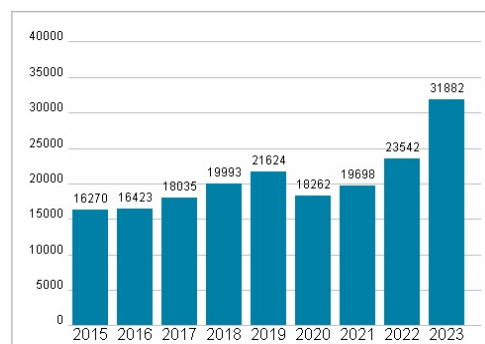
Aktuelles KGV




Dividende je Aktie (USD)



Unternehmensumsatz (USD)



EBIT (USD)



Historische Daten: 2023

Erstellt: 22.01.2025 10:45