

Public Service Enterprise Group Inc

Börse: NYSE

ISIN: US7445731067

Währung: USD

Kurs: 83,19 USD

Stand: 19.12.2024

Public Service Enterprise Group Inc. ist einer der führenden Energiekonzerne der USA. Das Unternehmen agiert als Holdinggesellschaft von drei Hauptgesellschaften: Public Service Electric and Gas Company, PSEG Power LLC und PSEG Long Island. Diese versorgen Kunden vor allem in den USA, aber auch weltweit mit Strom und Erdgas. Die Gruppe ist damit eines der zehn größten Energieunternehmen in den USA.

| | |
|----------------------------|----------------|
| Aktuelles KGV | 11,90 |
| Gewinn je Aktie | 5,14 |
| Letzte Dividende je Aktie | 2,28 |
| Aktuelle Dividendenrendite | 3,73 |
| Cash Flow je Aktie | 7,63 |
| Buchwert je Aktie | 31,04 |
| Akt. Marktkapitalisierung | 30.488,57 Mil. |
| EBIT | 3685,00 Mil. |
| EBIT-Marge | 32,79 |

| | |
|-----------|---|
| Industrie | Energie und Versorgung |
| Sektor | Energieversorger |
| Subsektor | Energieversorger |
| Anschrift | Public Service Enterprise Group Incorporated 80 Park Plaza Newark, New Jersey 07101-1171, USA www.pseg.com |

| | |
|--------------------|------------------------|
| Investor Relations | Carlotta N. Chan |
| IR-Telefon | +1-973-430-6566 |
| IR-Email | Carlotta.Chan@pseg.com |

| | |
|----------------|---|
| Hauptaktionäre | Vanguard Group (12.16%),BlackRock Inc. (10.99%),State Street Corporation (6.09%),JP Morgan Chase & Co. (6.05%),GEODE CAPITAL MANAGEMENT |
| Streubesitz | 76,08% |

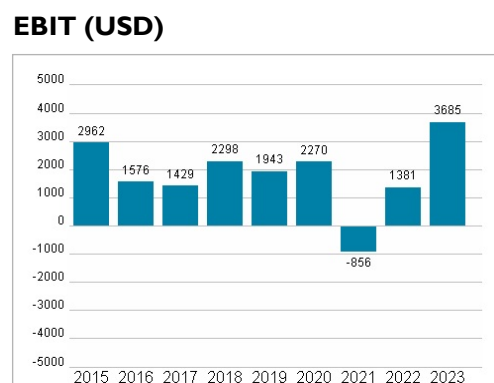
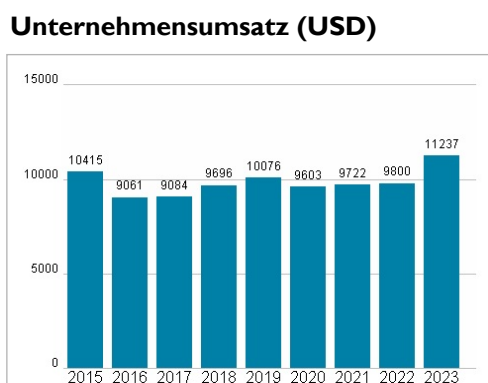
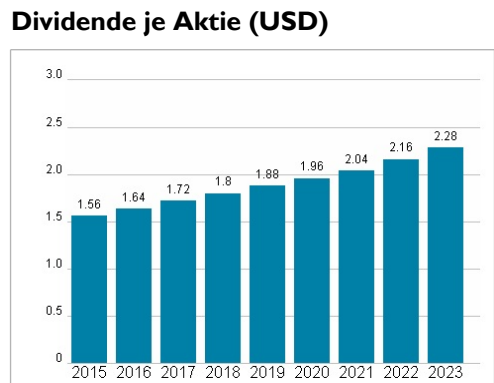
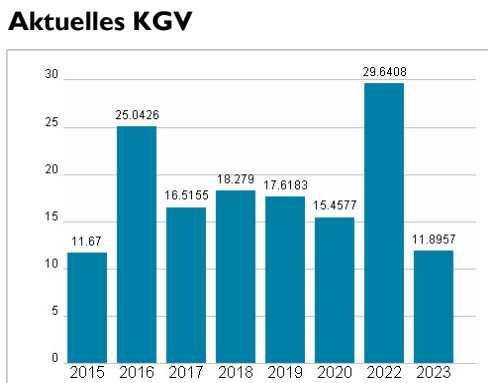
| | |
|----------|---|
| Vorstand | Daniel J. Cregg, Brian J. Clark, Daniel Eichhorn, Dave Daly, Eric Carr, Kim C. Hanemann, Richard T. Thigpen, Scott S. Jennings, Shahid... |
|----------|---|

| | |
|--------------|---|
| Aufsichtsrat | Alfred W. Zollar, Barry H. Ostrowsky, David Lilley, Dr. Shirley Ann Jackson, John P. Surma, Laura A. Sugg, Ralph A. LaRossa, Scott... |
|--------------|---|

| | |
|-------------|---------------|
| Mitarbeiter | - |
| Umsatz | 11237,00 Mil. |



| Wertentwicklung | 1M | 6M | 1J |
|----------------------|-----------|-----------|-----------|
| Performance | -7,94% | +16,50% | +40,25% |
| Volatilität | 21,48 | 21,03 | 18,72 |
| Volumen Ø (Stk./Tag) | 2 668 601 | 2 698 465 | 2 737 099 |



Historische Daten: 2023 Erstellt: 23.12.2024 08:25