

Lockheed Martin Corp

Börse: NYSE

ISIN: US5398301094

Währung: USD

Kurs: 479,66 USD

Stand: 19.12.2024

Lockheed Martin Corp. ist ein US-amerikanischer Rüstungskonzern. Das Unternehmen erforscht, entwickelt, gestaltet, produziert, integriert und betreibt Technologie-Systeme, Produkte und Services. Lockheed Martin betreut Kunden, die sowohl aus dem nationalen wie auch internationalen Verteidigungsbereich kommen. Hauptkunde ist die US-Regierung.

| | |
|----------------------------|-----------------|
| Aktuelles KGV | 15,83 |
| Gewinn je Aktie | 28,64 |
| Letzte Dividende je Aktie | 12,15 |
| Aktuelle Dividendenrendite | 2,68 |
| Cash Flow je Aktie | 32,78 |
| Buchwert je Aktie | 28,29 |
| Akt. Marktkapitalisierung | 109.522,41 Mil. |
| EBIT | 8507,00 Mil. |
| EBIT-Marge | 12,59 |

| | |
|-----------|--|
| Industrie | Industrie |
| Sektor | Luftfahrt |
| Subsektor | Luftfahrt und Verteidigung |
| Anschrift | Lockheed Martin Corporation 6801 Rockledge Drive Bethesda, Maryland 20817, USA www.lockheedmartin.com |

| | |
|--------------------|-----------------------------|
| Investor Relations | Maria A. Ricciardone |
| IR-Telefon | +1-301-897-6800 |
| IR-Email | investor.relations@lmco.com |

| | |
|----------------|--|
| Hauptaktionäre | State Street Corporation (15.44%), Vanguard Group (9.21%), BlackRock Inc. (7.56%), SCHWAB CHARLES INVESTMENT MANAGEMENT INC (2.34%), Morgan... |
|----------------|--|

| | |
|-------------|--------|
| Streubesitz | 99,93% |
|-------------|--------|

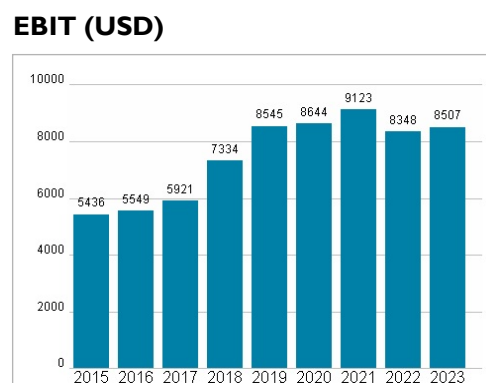
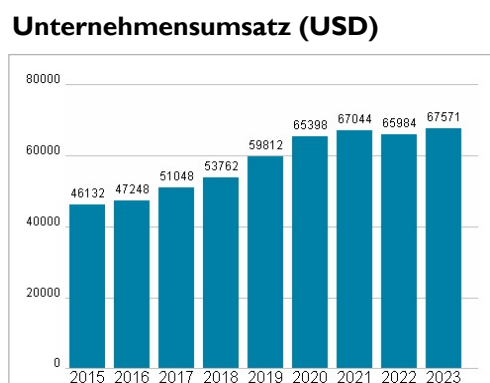
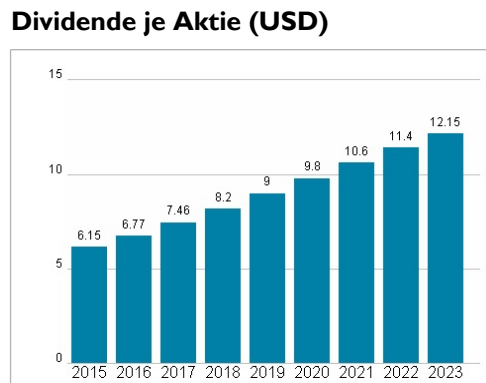
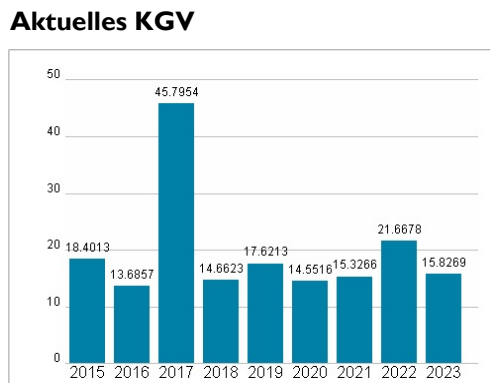
| | |
|----------|---|
| Vorstand | Jay Malave,, Frank A. St. John, Dean Acosta, Tim Cahill, Stephanie C. Hill, Yvonne O. Hodge, Maryanne Lavan, Robert Lightfoot, Leo... |
|----------|---|

| | |
|--------------|---|
| Aufsichtsrat | James D. Taiclet, Thomas J. Falk, Patricia E. Yarrington, Joseph F. Dunford Jr., John M. Donovan, David B. Burritt, Bruce A. Carlson... |
|--------------|---|

| | |
|-------------|---------------|
| Mitarbeiter | - |
| Umsatz | 67571,00 Mil. |



| Wertentwicklung | 1M | 6M | 1J |
|----------------------|-----------|-----------|-----------|
| Performance | -9,81% | +4,58% | +9,10% |
| Volatilität | 18,88 | 19,60 | 16,70 |
| Volumen Ø (Stk./Tag) | 1 503 128 | 1 113 841 | 1 092 109 |



Historische Daten: 2023 Erstellt: 22.12.2024 20:06