

MCCORMICK + CO.INC. N.VTG

Börse: München

ISIN: US5797802064

Währung: EUR

Kurs: 72,82 EUR

Stand: 21.11.2024

McCormick & Company, Inc. (McCormick) ist weltweit einer der größten Anbieter von Gewürzen, Gewürzmischungen und Aromastoffen. Zu den Abnehmern zählt die komplette Nahrungsmittelindustrie, angefangen bei Supermärkten über Restaurants bis hin zu Nahrungsmittel- oder Getränkeherstellern.

Aktuelles KGV	23,95
Gewinn je Aktie	2,71
Letzte Dividende je Aktie	1,56
Aktuelle Dividendenrendite	2,41
Cash Flow je Aktie	4,92
Buchwert je Aktie	20,22
Akt. Marktkapitalisierung	16.300,90 Mil.
EBIT	963,00 Mil.
EBIT-Marge	14,45
Industrie	Konsumgüter

Sektor	Getränke und Nahrungsmittelherstellung
Subsektor	Nahrungsmittelherstellung
Anschrift	McCormick & Company Inc. 24 Schilling Road, Suite 1 Hunt Valley, MD 21031 www.mccormickcorporation.com

Investor Relations	Faten Freiha
IR-Telefon	
IR-Email	faten_freiha@mccormick.com

Hauptaktionäre	Vanguard Group (12.01%), BlackRock Inc. (7.57%), STATE FARM MUTUAL AUTOMOBILE INSURANCE CO (6.63%), State Street Corporation (6.63%)
----------------	--------------------------------------------------------------------------------------------------------------------------------------

Streubesitz	84,70%
-------------	--------

Vorstand	Mike R. Smith, Malcolm Swift, Sarah Piper, Ana Sanchez, Andrew Foust, Kasey Jenkins, Jeffery Schwartz
----------	-------------------------------------------------------------------------------------------------------

Aufsichtsrat	Lawrence E. Kurzius, Anne Bramman, Freeman A. Hrabowski, III, Gary M. Rodkin, Jacques Tapiero, Margaret Mary V. Preston, Maritza G...
--------------	---------------------------------------------------------------------------------------------------------------------------------------

Mitarbeiter	-
-------------	---

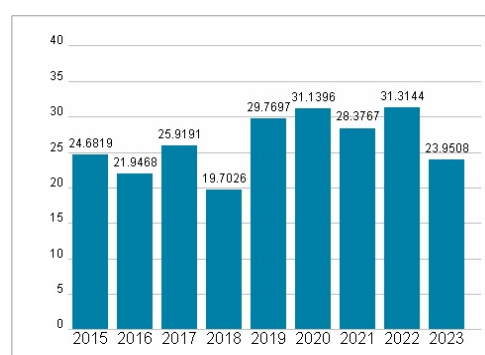
Umsatz	6662,20 Mil.
--------	--------------



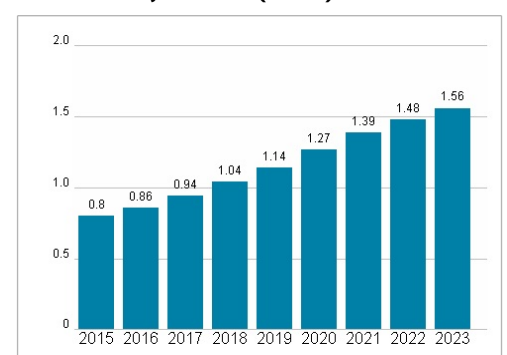
Wertentwicklung

	1M	6M	1J
Performance	+1,93%	+8,59%	+22,74%
Volatilität	16,52	15,89	19,57
Volumen Ø (Stk./Tag)	14	05	21

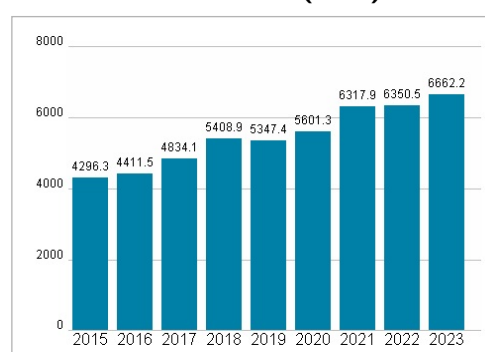
Aktuelles KGV



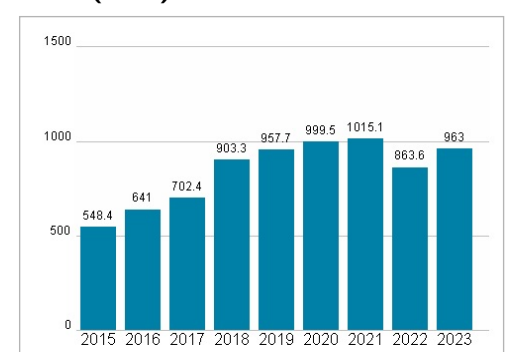
Dividende je Aktie (USD)



Unternehmensumsatz (USD)



EBIT (USD)



Historische Daten: 2023

Erstellt: 23.11.2024 15:15

RISIKOHINWEIS: Die Informationen auf dieser Seite dienen ausschließlich zu Informationszwecken und sollten weder als Verkaufsangebot noch als Aufforderung zum Kauf des Wertpapiers oder einer Empfehlung zugunsten des Wertpapiers verstanden werden. Die baha GmbH und die BAWAG P.S.K. Bank für Arbeit und Wirtschaft und Österreichische Postsparkasse Aktiengesellschaft übernehmen trotz sorgfältigster Recherche keinerlei Haftung für die Richtigkeit der angegebenen Daten.

Factsheet erstellt von: www.baha.com