

BCO SANTANDER N.E00,5

Börse: München

ISIN: ES011390037

Währung: EUR

Kurs: 4,97 EUR

Stand: 30.01.2025

Banco Santander ist eine spanische Universalbank. Die Bank ist im Privat- und Firmenkundengeschäft tätig. Für Privatkunden und kleinere Firmen bietet das Unternehmen neben dem täglichen Zahlungsverkehr auch Kreditkarten, Konsumkredite, Darlehen oder Geldanlagen. Für größere Unternehmen stellt das Bankinstitut Beratung, Cash Management, Risk-Management oder auch Vermögensverwaltung zur Verfügung. Das Netzwerk der Gesellschaft besteht aus etwa 12.000 Niederlassungen weltweit. Die Bank fokussiert ihre Aktivitäten auf 10 Kernmärkte: Spanien, Deutschland, Polen, Portugal, Großbritannien, Brasilien, Mexiko, Chile, Argentinien und die USA. Darüber hinaus ist sie jedoch auch in weiteren Ländern tätig. Gemeinsam mit Elavon, einem Anbieter für internationale Zahlungsabwicklung, betreibt Banco Santander ein Joint Venture für Einzelhändlerdienste.

Aktuelles KGV	5,52
Gewinn je Aktie	0,68
Letzte Dividende je Aktie	0,18
Aktuelle Dividendenrendite	4,66
Cash Flow je Aktie	0,31
Buchwert je Aktie	5,92
Akt. Marktkapitalisierung	61.167,98 Mil.
EBIT	0,00 Mil.
EBIT-Marge	-

Industrie Finanzdienstleister

Sektor Banken

Subsektor Banken

Anschrift
 Banco Santander Central Hispano S.A.
 Avda de Cantabria s/n
 ES-28660 Boadilla del Monte, Madrid
www.santander.com/

Investor Relations

IR-Telefon +34-91-259-6514

IR-Email
investor@gruposantander.com

Hauptaktionäre

Goldman Sachs Group (7.465%),BlackRock Inc. (5.426%),Dodge & Cox (3.038%),Amundi, S.A. (3.007%),Norges Bank (3.006%)

Streubesitz 98,95%

Vorstand

Aufsichtsrat

Ana Botín, José Antonio Álvarez, Glenn Hutchins, Héctor Grisi, Homaira Akbari, Juan Carlos Barrabés, Germán de la Fuente, Sol Daurella...

Mitarbeiter -

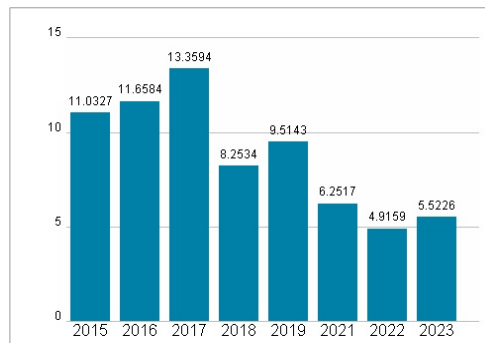
Umsatz 57423,00 Mil.



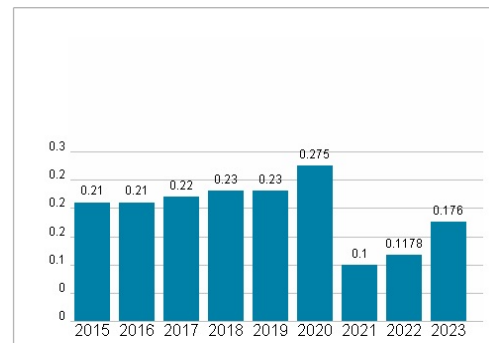
Wertentwicklung

	1M	6M	1J
Performance	+14,90%	+11,89%	+35,88%
Volatilität	15,27	24,53	23,40
Volumen Ø (Stk./Tag)	03	15	138

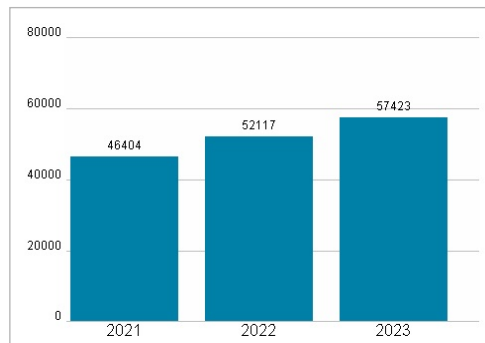
Aktuelles KGV



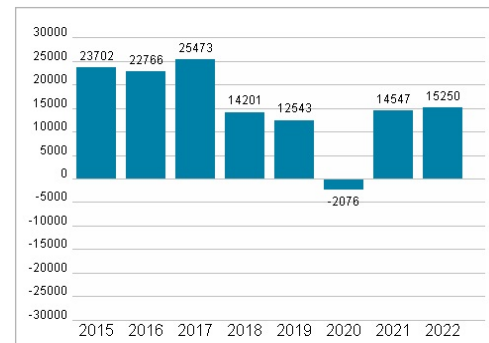
Dividende je Aktie (EUR)



Unternehmensumsatz (EUR)



EBIT (EUR)



Historische Daten: 2023

Erstellt: 02.02.2025 04:11

RISIKOHINWEISE: Die Informationen auf dieser Seite dienen ausschließlich zu Informationszwecken und sollten weder als Verkaufsangebot noch als Aufforderung zum Kauf des Wertpapiers oder einer Empfehlung zugunsten des Wertpapiers verstanden werden. Die baha GmbH und die BAWAG P.S.K. Bank für Arbeit und Wirtschaft und Österreichische Postsparkasse Aktiengesellschaft übernehmen trotz sorgfältigster Recherche keinerlei Haftung für die Richtigkeit der angegebenen Daten.

Factsheet erstellt von: www.baha.com