

BCO BIL.VIZ.ARG.NOM.EO-49

Börse: München

ISIN: ES0113211835

Währung: EUR

Kurs: 12,31 EUR

Stand: 03.04.2025

Banco Bilbao Vizcaya Argentaria, S.A. (BBVA) ist eine der größten europäischen Universalbanken. Das Unternehmen ist im Privat- und im Firmenkundengeschäft aktiv und bietet seine Dienste als Vermögensberater an. Weitere Kernbereiche sind Versicherungen, Real Estate und Leasinggeschäfte. Zusätzlich hat der Konzern eine Anzahl von Firmenanteilen und Immobilien im Portfolio. Insgesamt ist die Bank in über 30 Ländern vertreten, wobei sich das Kerngeschäft auf Spanien und Länder in Südamerika wie zum Beispiel Mexiko konzentriert.

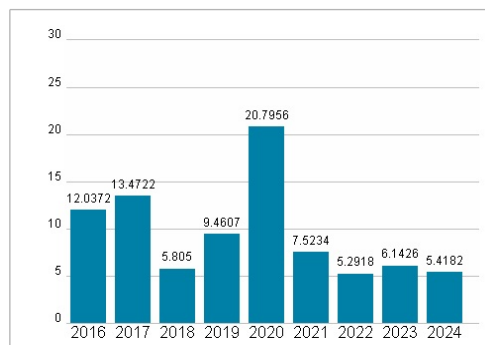
| | |
|----------------------------|--|
| Aktuelles KGV | 5,42 |
| Gewinn je Aktie | 1,74 |
| Letzte Dividende je Aktie | 0,29 |
| Aktuelle Dividendenrendite | 3,07 |
| Cash Flow je Aktie | -3,16 |
| Buchwert je Aktie | 12,64 |
| Akt. Marktkapitalisierung | 54.474,57 Mil. |
| EBIT | 15345,00 Mil. |
| EBIT-Marge | - |
| Industrie | Finanzdienstleister |
| Sektor | Banken |
| Subsektor | Banken |
| Anschrift | Banco Bilbao Vizcaya Argentaria (BBVA) Plaza San Nicolás, 4 48005 Bilbao www.bbva.com |
| Investor Relations | Patricia Bueno |
| IR-Telefon | +34 91 374 49 59 |
| IR-Email | bbvainvestorrelations@bbva.com |
| Hauptaktionäre | Fisher Asset Management, LLC (0.85%), Harding Loevner LLC (0.31%), Morgan Stanley (0.22%), Dimensional Fund Advisors LP (0.2%), Goldman Sachs (0.2%) |
| Streubesitz | 94,95% |
| Vorstand | Luisa Gómez Bravo, Carlos Torres Vila, Javier Rodríguez Soler, Jaime Sáenz de Tejada, David Puente Global, Murat Kalkan, Jorge Sáenz-Arteaga |
| Aufsichtsrat | Carlos Torres Vila, Ana Peralta Moreno, Ana Revenga Shanklin, Jan Verplancke, José Miguel Andrés Torrecillas, Lourdes Máiz Carro, Onur... |
| Mitarbeiter | 125 916 |
| Umsatz | 0,00 Mil. |



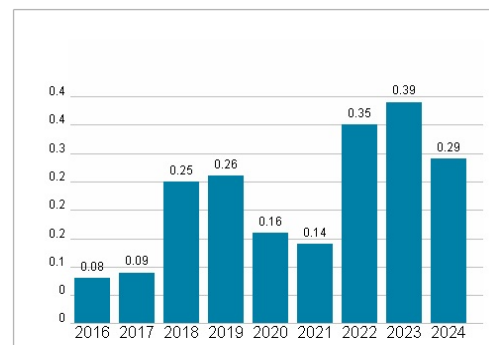
Wertentwicklung

| | 1M | 6M | 1J |
|----------------------|--------|---------|---------|
| Performance | -5,08% | +33,25% | +12,48% |
| Volatilität | 29,96 | 26,04 | 26,67 |
| Volumen Ø (Stk./Tag) | 60 | 64 | 39 |

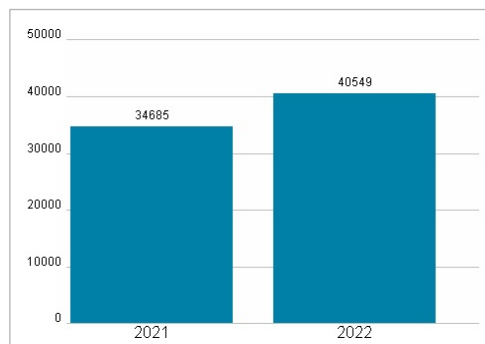
Aktuelles KGV



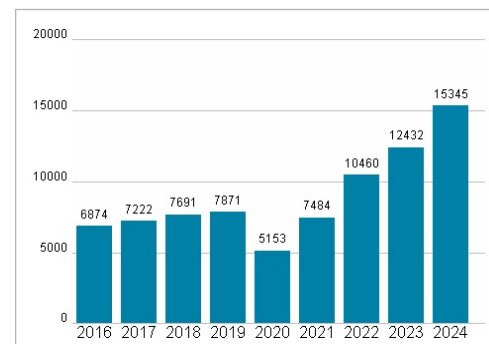
Dividende je Aktie (EUR)



Unternehmensumsatz (EUR)



EBIT (EUR)



Historische Daten: 2024 Erstellt: 06.04.2025 05:20