

AMGEN INC. DL-,0001

Börse: Hamburg

ISIN: US0311621009

Währung: EUR

Kurs: 283,05 EUR

Stand: 20.02.2025

Amgen Inc. zählt weltweit zu den führenden Biotech-Unternehmen. Amgen entwickelt, produziert und vertreibt biopharmazeutische Produkte, die mit Hilfe rekombinanter DNA-Technologien hergestellt werden. Die Forschungsschwerpunkte sind dabei die Hämatologie (Wissenschaft der Blutkrankheiten), Onkologie (Krebsforschung), Nephrologie (Wissenschaft der Nierenkrankheiten), Rheumatologie, Diabetes, Endokrinologie (Lehre der inneren Sekretionsdrüsen), Neurologie und Zelltherapie.

| | |
|----------------------------|-----------------|
| Aktuelles KGV | 34,23 |
| Gewinn je Aktie | 7,61 |
| Letzte Dividende je Aktie | 9,13 |
| Aktuelle Dividendenrendite | 3,50 |
| Cash Flow je Aktie | 21,39 |
| Buchwert je Aktie | 10,94 |
| Akt. Marktkapitalisierung | 140.017,10 Mil. |
| EBIT | 7258,00 Mil. |
| EBIT-Marge | 21,71 |

| | |
|-----------|--|
| Industrie | Gesundheitswesen |
| Sektor | Medizintechnische Produkte |
| Subsektor | Hochentwickelte medizinische Geräte |
| Anschrift | Amgen Inc. One Amgen Center Drive Thousand Oaks, CA 91320-1799, USA www.amgen.com |

| | |
|--------------------|------------------------------|
| Investor Relations | |
| IR-Telefon | +1-805-447-1060 |
| IR-Email | investor.relations@amgen.com |

| | |
|----------------|---|
| Hauptaktionäre | Vanguard Group Inc (9.15%), State Street Corp (5.5%), Primecap Management Co/Ca/ (2.72%), Morgan Stanley (2.69%), Geode Capital Management... |
|----------------|---|

| | |
|-------------|--------|
| Streubesitz | 76,20% |
|-------------|--------|

| | |
|----------|--|
| Vorstand | Peter H. Griffith, James Bradner, Sean Bruich, Paul Burton, Nancy Grygiel, Sam Guhan, Narimon Honarpour, My Linh Kha, Rachna Khosla... |
|----------|--|

| | |
|--------------|---|
| Aufsichtsrat | Robert A. Bradway, Wanda M. Austin, Michael V. Drake, Brian J. Druker, Robert A. Eckert, Greg C. Garland, Charles M. Holley Jr., S... |
|--------------|---|

| | |
|-------------|---|
| Mitarbeiter | - |
|-------------|---|

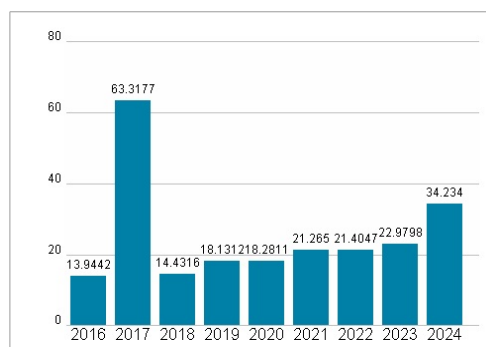
| | |
|--------|---------------|
| Umsatz | 33424,00 Mil. |
|--------|---------------|



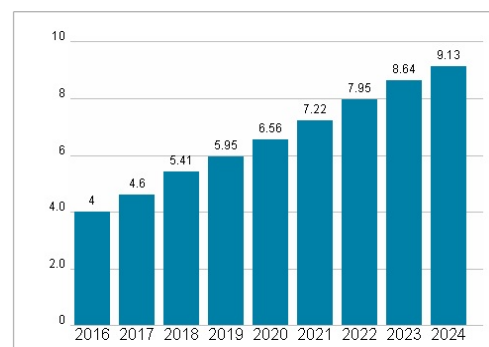
Wertentwicklung

| | 1M | 6M | 1J |
|----------------------|--------|--------|--------|
| Performance | +9,13% | -2,32% | +9,57% |
| Volatilität | 21,44 | 27,69 | 29,19 |
| Volumen Ø (Stk./Tag) | 10 | 11 | 11 |

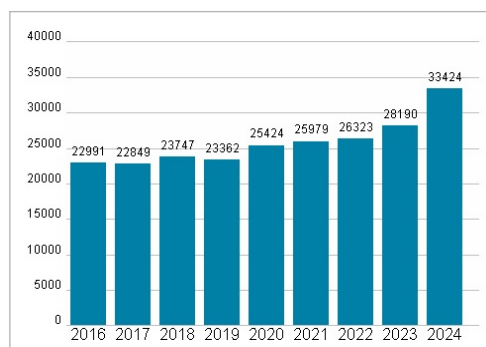
Aktuelles KGV



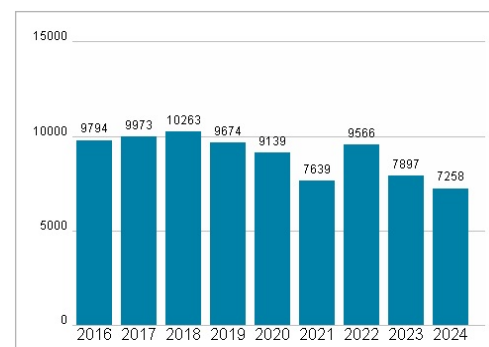
Dividende je Aktie (USD)



Unternehmensumsatz (USD)



EBIT (USD)



Historische Daten: 2024 Erstellt: 22.02.2025 18:21