

REGENERON PHARMAC.DL-,001

Börse: München

ISIN: US75886F1075

Währung: EUR

Kurs: 638,60 EUR

Stand: 06.03.2025

Regeneron Pharmaceuticals, Inc. ist ein biopharmazeutisches Unternehmen. Der Konzern erforscht, entwickelt, produziert und vermarktet Medikamente zur Behandlung schwerer Erkrankungen mit Fokus auf humane Antikörpertechnologien. Regeneron Pharmaceuticals vermarktet drei Produkte in den USA: EYLEA® (afibercept) Injektion zur Behandlung der feuchten altersbedingten Makula-Degeneration der Augen, ZALTRAP® (ziv-afibercept) Injektion in Zusammenarbeit mit Sanofi zur Behandlung von Patienten mit metastatischem kolorektalem Krebs und ARCALYST® (rilonacept) Injektion zur Senkung der Harnsäure bei Gichtpatienten zur Vorbeugung von Gichtanfällen. Weitere Produktkandidaten befinden sich in Forschungs- und Entwicklungsprogrammen zur Behandlung von Entzündungen, Krebs und Hypercholesterinämie.

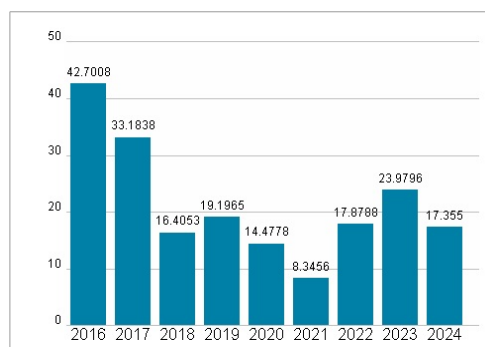
Aktuelles KGV	17,36
Gewinn je Aktie	41,04
Letzte Dividende je Aktie	-
Aktuelle Dividendenrendite	-
Cash Flow je Aktie	41,12
Buchwert je Aktie	273,04
Akt. Marktkapitalisierung	76.580,84 Mil.
EBIT	3990,70 Mil.
EBIT-Marge	28,10
Industrie	Biotechnologie
Sektor	Biotechnologie
Subsektor	Biotechnologie
Anschrift	Regeneron Pharmaceuticals Inc. 777 Old Saw Mill River Road Tarrytown, New York 10591-6707, USA is.gd/sEAmh8
Investor Relations	
IR-Telefon	+1-914-847-7741
IR-Email	invest@regeneron.com
Hauptaktionäre	Vanguard Group Inc (10.28%), Blackrock Inc. (8.88%), State Street Corporation (4.84%), Geode Capital Management, LLC (2.51%), Morgan Stanley...
Streubesitz	68,40%
Vorstand	Robert E. Landry, Dr. George D. Yancopoulos
Aufsichtsrat	Arthur F. Ryan, Christine A. Poon, Craig B. Thompson, Dr. Bonnie L. Bassler, Dr. George D. Yancopoulos, Dr. Leonard S. Schleifer, Dr...
Mitarbeiter	-
Umsatz	14202,00 Mil.



Wertentwicklung

	1M	6M	1J
Performance	-7,45%	-37,43%	-27,97%
Volatilität	35,17	29,69	23,71
Volumen Ø (Stk./Tag)	03	01	01

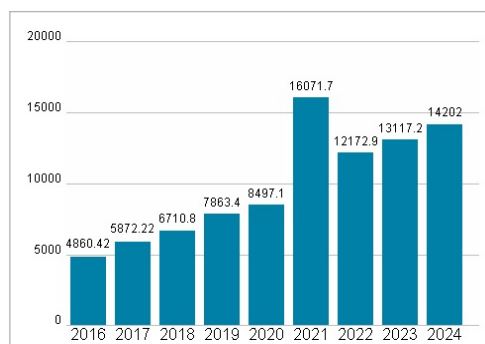
Aktuelles KGV



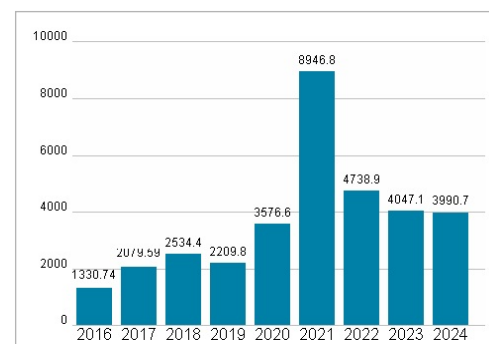
Dividende je Aktie (USD)



Unternehmensumsatz (USD)



EBIT (USD)



Historische Daten: 2024

Erstellt: 10.03.2025 02:21

RISIKOHINWEIS: Die Informationen auf dieser Seite dienen ausschließlich zu Informationszwecken und sollten weder als Verkaufsangebot noch als Aufforderung zum Kauf des Wertpapiers oder einer Empfehlung zugunsten des Wertpapiers verstanden werden. Die baha GmbH und die BAWAG P.S.K. Bank für Arbeit und Wirtschaft und Österreichische Postsparkasse Aktiengesellschaft übernehmen trotz sorgfältigster Recherche keinerlei Haftung für die Richtigkeit der angegebenen Daten.

Factsheet erstellt von: www.baha.com