

# KIMBERLY-CLARK DL 1,25

Börse: Berlin

ISIN: US4943681035

Währung: EUR

Kurs: 124,96 EUR

Stand: 19.12.2024

Kimberly-Clark Corp. zählt zu den weltweit führenden Herstellern von Konsumgütern. Die Produktpalette umfasst Papierhygieneartikel, und Körperpflegeprodukte. Der Konzern entwickelt und produziert sowohl für Privatanwender als auch für industrielle Bereiche und versorgt diese mit Taschentüchern, Toilettenpapier, Windeln, Seifen, Sanitärzubehör und Tüchern. Das frühere Segment Health Care wurde im November 2014 ausgegliedert und zu dem eigenständigen Unternehmen Halyard Health Inc.

|                            |                |
|----------------------------|----------------|
| Aktuelles KGV              | 23,21          |
| Gewinn je Aktie            | 5,24           |
| Letzte Dividende je Aktie  | 4,72           |
| Aktuelle Dividendenrendite | 3,88           |
| Cash Flow je Aktie         | 10,51          |
| Buchwert je Aktie          | 3,17           |
| Akt. Marktkapitalisierung  | 40.934,68 Mil. |
| EBIT                       | 2344,00 Mil.   |
| EBIT-Marge                 | 11,49          |

Industrie Rohstoffe

Sektor Holz und Papier

Subsektor Papierprodukte

Anschrift  
Kimberly-Clark Corporation  
PO Box 619100  
Dallas, TX 75261-9100, USA  
www.kimberly-clark.com

Investor Relations Christina Cheng

IR-Telefon +1-972-281-1318

IR-Email  
KC.InvestorRelations@kcc.com

Hauptaktionäre  
BlackRock Inc. (9.22%), Vanguard Group (8.95%), State Street Corporation (5.43%), SCHWAB CHARLES INVESTMENT MANAGEMENT INC (2.13%), GEODE...

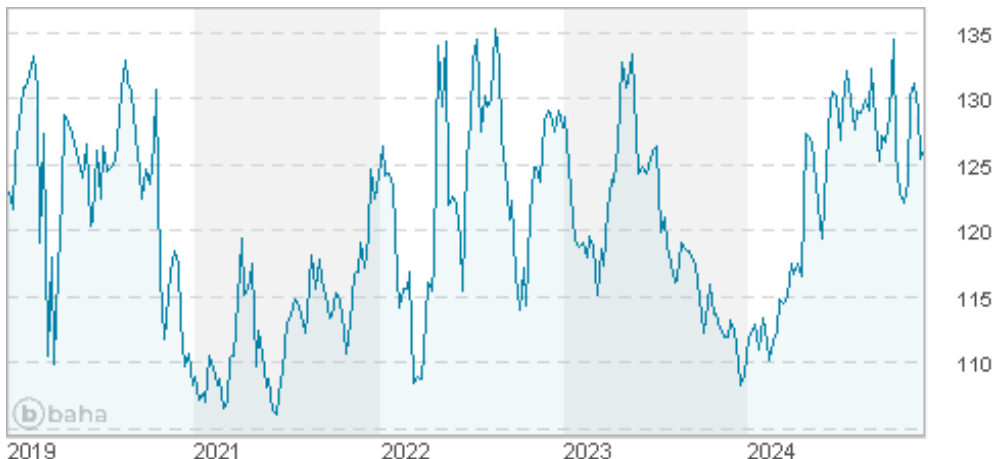
Streubesitz 78,20%

Vorstand  
Nelson Urdaneta, Ehab Abou-Oaf, Doug Cunningham, Tamera Fenske, Zack Hicks, Sandi Karrmann, Alison Lewis, Robert Long, Jeff Melucci...

Aufsichtsrat  
Michael D. Hsu, John W. Culver, Deirdre Mahlan, Jaime Ramirez, Sherilyn S. McCoy, Dunia A. Shive, Mae C. Jemison, M.D., Christa S...

Mitarbeiter -

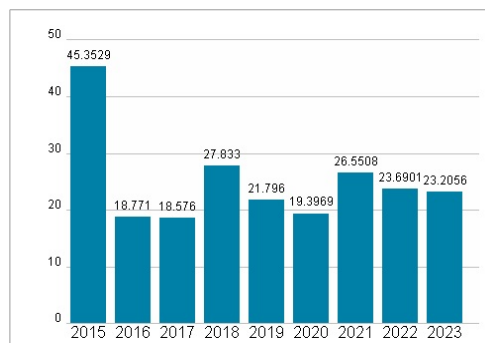
Umsatz 20400,00 Mil.



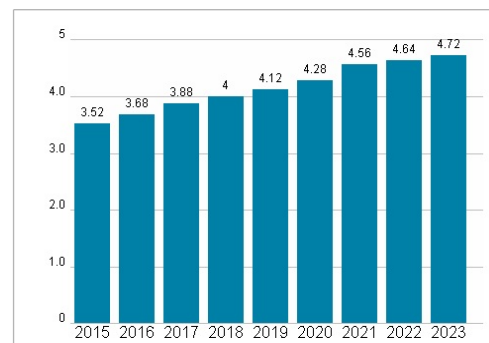
## Wertentwicklung

|                      | 1M     | 6M     | 1J      |
|----------------------|--------|--------|---------|
| Performance          | -3,00% | -3,28% | +16,51% |
| Volatilität          | 13,99  | 19,20  | 18,79   |
| Volumen Ø (Stk./Tag) | 00     | 00     | 01      |

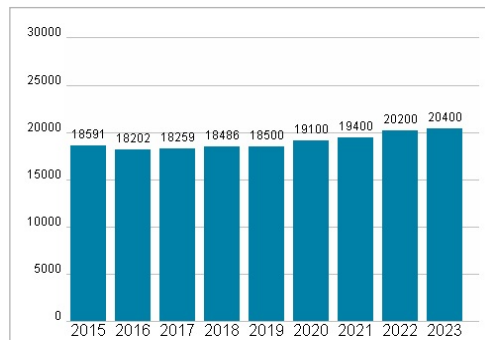
## Aktuelles KGV



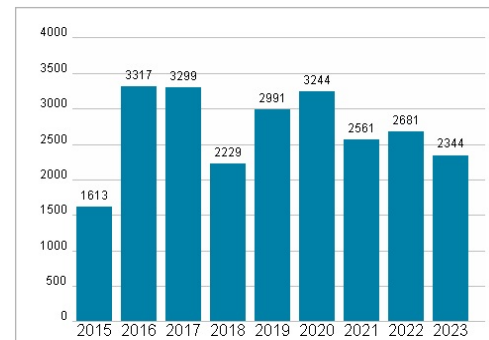
## Dividende je Aktie (USD)



## Unternehmensumsatz (USD)



## EBIT (USD)



Historische Daten: 2023

Erstellt: 23.12.2024 08:13

RISIKOHINWEISE: Die Informationen auf dieser Seite dienen ausschließlich zu Informationszwecken und sollten weder als Verkaufsangebot noch als Aufforderung zum Kauf des Wertpapiers oder einer Empfehlung zugunsten des Wertpapiers verstanden werden. Die baha GmbH und die BAWAG P.S.K. Bank für Arbeit und Wirtschaft und Österreichische Postsparkasse Aktiengesellschaft übernehmen trotz sorgfältigster Recherche keinerlei Haftung für die Richtigkeit der angegebenen Daten.

Factsheet erstellt von: www.baha.com