

BP PLC

DL-,25

Börse: Hamburg

ISIN: GB0007980591

Währung: EUR

Kurs: 4,81 EUR

Stand: 03.04.2025

Der britische Konzern BP Plc (BP) gehört zu den weltweit größten Mineralöl- und Energieunternehmen und ist mit Niederlassungen und Tochtergesellschaften weltweit vertreten. Das Portfolio setzt sich aus der Förderung von Erdöl, Erdgas, alternativer Energie, Treibstoffen, Schmierstoffen, Petrochemikalien und Bitumen zusammen. Das Unternehmen ist in allen Bereichen des Produktionsprozesses aktiv eingebunden, von der Erschließung über die Förderung bis hin zu Raffinerie, Transport und Verkauf. Das Erschließen, der Bau von Infrastrukturen sowie die Produktion von Erdöl und Erdgas verteilen sich auf allen fünf Kontinenten.

| | |
|----------------------------|----------------|
| Aktuelles KGV | 212,05 |
| Gewinn je Aktie | 0,02 |
| Letzte Dividende je Aktie | 0,31 |
| Aktuelle Dividendenrendite | 6,34 |
| Cash Flow je Aktie | 1,67 |
| Buchwert je Aktie | 3,62 |
| Akt. Marktkapitalisierung | 80.792,16 Mil. |
| EBIT | 11.297,00 Mil. |
| EBIT-Marge | 5,80 |

| | |
|-----------|---|
| Industrie | Energie und Verkehrsmittel |
| Sektor | Öl und Gas |
| Subsektor | - |
| Anschrift | BP plc 1 St James's Square UK-London SW1Y 4PD www.bp.com |

| | |
|--------------------|----------------|
| Investor Relations | Craig Marshall |
| IR-Telefon | |
| IR-Email | ir@bp.com |

| | |
|----------------|--|
| Hauptaktionäre | BlackRock, Inc. (9.66%), The Vanguard Group, Inc. (4.98%), Norges Bank Investment Management (4.93%), State Street Global Advisors, Inc... |
|----------------|--|

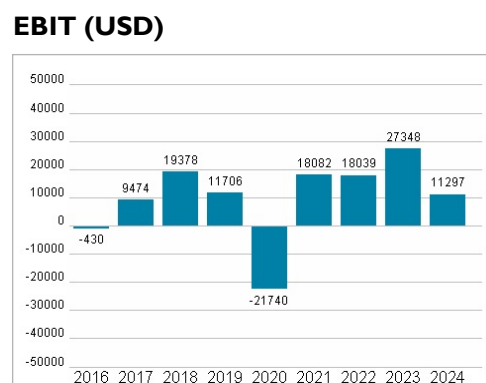
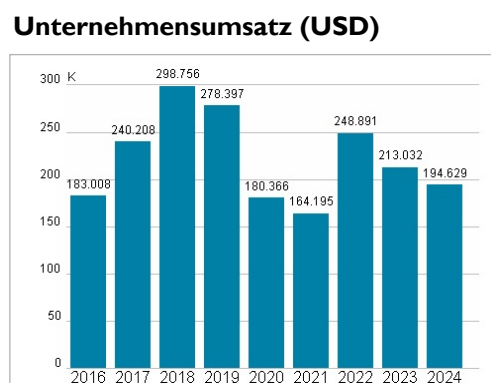
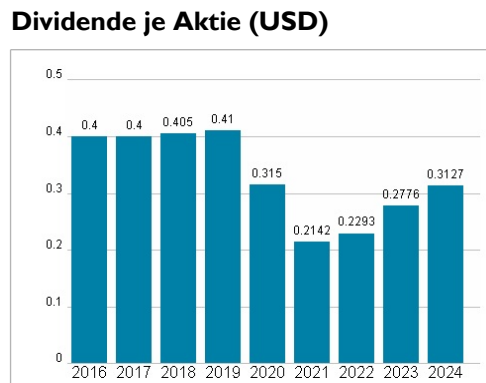
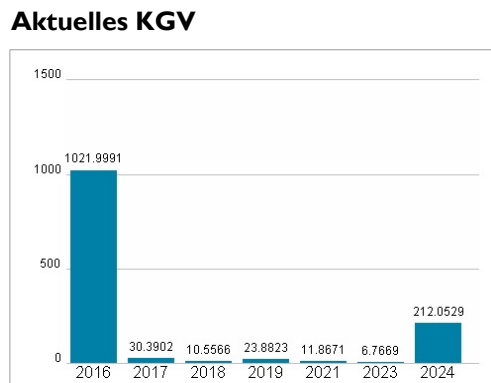
| | |
|-------------|--|
| Streubesitz | - |
| Vorstand | Kate Thomson, Gordon Birrell, Giulia Chierchia, Emma Delaney, Kerry Dryburgh, Emeka Emembolu, Carol Howle, William Lin, Mike Sosso |

| | |
|--------------|--|
| Aufsichtsrat | Helge Lund, Murray Auchincloss, Kate Thomson, Amanda Blanc, Pamela Daley, Melody Meyer, Tushar Morzaria, Hina Nagarajan, Satish Pai... |
|--------------|--|

| | |
|-------------|----------------|
| Mitarbeiter | - |
| Umsatz | 194629,00 Mil. |



| Wertentwicklung | 1M | 6M | 1J |
|----------------------|---------|---------|---------|
| Performance | -10,29% | -12,17% | -25,37% |
| Volatilität | 43,66 | 29,63 | 26,38 |
| Volumen Ø (Stk./Tag) | 3 309 | 2 644 | 2 969 |



Historische Daten: 2024 Erstellt: 06.04.2025 04:45

RISIKOHINWEIS: Die Informationen auf dieser Seite dienen ausschließlich zu Informationszwecken und sollten weder als Verkaufsangebot noch als Aufforderung zum Kauf des Wertpapiers oder einer Empfehlung zugunsten des Wertpapiers verstanden werden. Die baha GmbH und die BAWAG P.S.K. Bank für Arbeit und Wirtschaft und Österreichische Postsparkasse Aktiengesellschaft übernehmen trotz sorgfältigster Recherche keinerlei Haftung für die Richtigkeit der angegebenen Daten.