

RENAULT INH. EO 3,81

Börse: München

ISIN: FR0000131906

Währung: EUR

Kurs: 38,35 EUR

Stand: 13.09.2024

Renault S.A. ist einer der führenden Automobilhersteller in Europa, der PKW und Leichtlastkraftwagen entwickelt und vermarktet. Zum Unternehmen gehören die drei Marken Renault, Dacia, Alpine sowie Renault Samsung Motors und Lada. Zu den bekannten Produktlinien von Renault gehören der Clio, Twingo sowie der Kangoo im Bereich der leichten Nutzfahrzeuge.

| | |
|----------------------------|----------------|
| Aktuelles KGV | 4,55 |
| Gewinn je Aktie | 8,11 |
| Letzte Dividende je Aktie | 1,19 |
| Aktuelle Dividendenrendite | 3,21 |
| Cash Flow je Aktie | 16,46 |
| Buchwert je Aktie | 109,78 |
| Akt. Marktkapitalisierung | 10.001,59 Mil. |
| EBIT | 2485,00 Mil. |
| EBIT-Marge | 4,74 |

| | |
|-----------|---|
| Industrie | Konsumgüter |
| Sektor | Automobil und Zulieferer |
| Subsektor | Autoproduzenten |
| Anschrift | Renault S.A. 13-15 Quai Le Gallo F-92513 Boulogne-Billancourt Cedex www.renault.com/ |

| | |
|--------------------|----------------------------|
| Investor Relations | Thierry Huon |
| IR-Telefon | +33-1-7684-5309 |
| IR-Email | thierry.c.huon@renault.com |

| | |
|----------------|---|
| Hauptaktionäre | Free float (64.4%), French State (15.01%), Nissan Finance Co., Ltd. (15%), Employees (3.79%), Group-owned stock (1.79%) |
|----------------|---|

| | |
|-------------|--------|
| Streubesitz | 64,98% |
|-------------|--------|

| | |
|----------|---|
| Vorstand | Thierry Piéton, Fabrice Cambolive, Thierry Charvet, Gianluca De Ficchy, Guido Haak, Denis le Vot, Quitterie de Pelleport, François... |
|----------|---|

| | |
|--------------|---|
| Aufsichtsrat | Jean-Dominique Senard, Annette Winkler, Bernard Delpit, Catherine Barba, Eric Personne, Frédéric Barrat, Joji Tagawa, Marie-Annick... |
|--------------|---|

| | |
|-------------|---------|
| Mitarbeiter | 105 812 |
|-------------|---------|

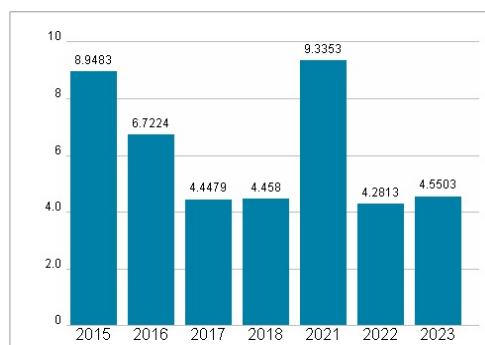
| | |
|--------|---------------|
| Umsatz | 52376,00 Mil. |
|--------|---------------|



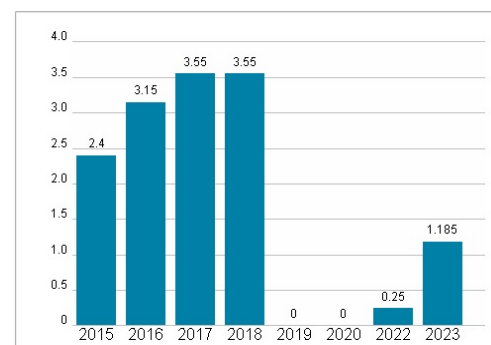
Wertentwicklung

| | 1M | 6M | 1J |
|----------------------|--------|--------|--------|
| Performance | -5,39% | -8,96% | +3,54% |
| Volatilität | 22,61 | 27,19 | 27,93 |
| Volumen Ø (Stk./Tag) | 12 | 20 | 26 |

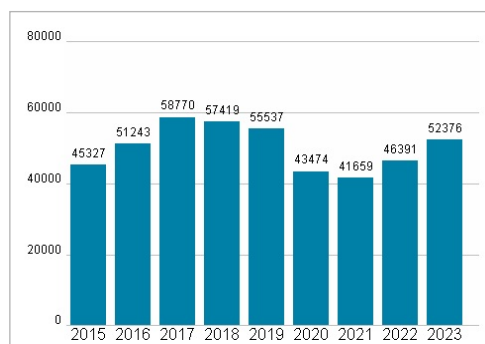
Aktuelles KGV



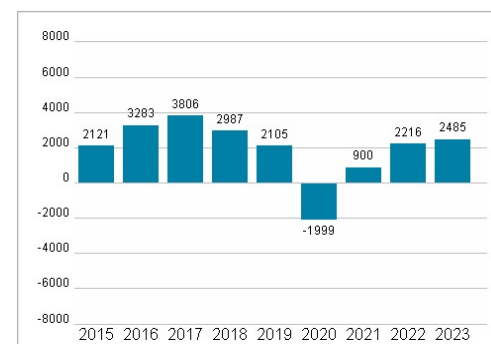
Dividende je Aktie (EUR)



Unternehmensumsatz (EUR)



EBIT (EUR)



Historische Daten: 2023

Erstellt: 16.09.2024 21:25

RISIKOHINWEISE: Die Informationen auf dieser Seite dienen ausschließlich zu Informationszwecken und sollten weder als Verkaufsangebot noch als Aufforderung zum Kauf des Wertpapiers oder einer Empfehlung zugunsten des Wertpapiers verstanden werden. Die baha GmbH und die BAWAG P.S.K. Bank für Arbeit und Wirtschaft und Österreichische Postsparkasse Aktiengesellschaft übernehmen trotz sorgfältigster Recherche keinerlei Haftung für die Richtigkeit der angegebenen Daten.

Factsheet erstellt von: www.baha.com