

CECONOMY ST

Börse: München

ISIN: DE0007257503

Währung: EUR

Kurs: 2,99 EUR

Stand: 20.11.2024

Ceconomy ist ein führendes Handelsunternehmen im Bereich Consumer Electronics. Das Unternehmen entstand im Juli 2017 aus der Aufspaltung des Metro Konzerns und führt dessen Elektroniksparte eigenständig fort. Ceconomy betreibt die Elektronikfachmarktketten Media Markt und Saturn. Das Geschäftsmodell konzentriert sich dabei sowohl auf den online-Handel, als auch auf den Verkauf in Elektronikfachmärkten vor Ort. Mit Deutsche Technikberatung bietet die ceconomy-Gruppe außerdem Unterstützung bei der Installation, Vernetzung und Fehlerbehebung elektronischer Geräte.

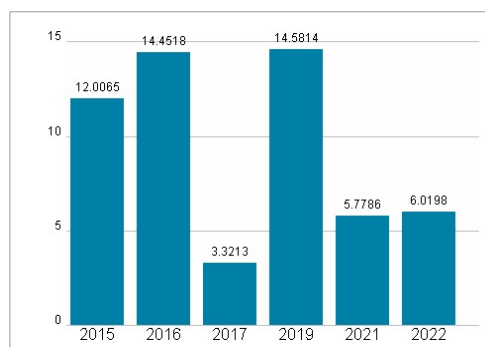
| | |
|----------------------------|---|
| Aktuelles KGV | - |
| Gewinn je Aktie | -0,08 |
| Letzte Dividende je Aktie | - |
| Aktuelle Dividendenrendite | - |
| Cash Flow je Aktie | 2,07 |
| Buchwert je Aktie | 0,96 |
| Akt. Marktkapitalisierung | 973,35 Mil. |
| EBIT | -21,00 Mil. |
| EBIT-Marge | -0,09 |
| Industrie | Konsumgüter |
| Sektor | Unterhaltung und Freizeit |
| Subsektor | Unterhaltungs- und Haushaltselektronik |
| Anschrift | Ceconomy AG Kaistr. 3 D-40221 Düsseldorf https://www.ceconomy.de/ |
| Investor Relations | Fabienne Caron |
| IR-Telefon | +49 211 5408-7226 |
| IR-Email | IR@ceconomy.de |
| Hauptaktionäre | free float (36.3%),Convergenta - Kellerhals Family (29.2%),Haniel (16.7%),Meridian Foundation (11.1%),freenet (6.7%) |
| Streubesitz | 19,64% |
| Vorstand | Dr Kai-Ulrich Deissner |
| Aufsichtsrat | Thomas Dannenfeldt, Jürgen Schulz, Katrin Adt, Karin Dohm, Daniela Eckardt, Dr Florian Funck, Ludwig Glosser, Corinna Groß, Doreen... |
| Mitarbeiter | 52 547 |
| Umsatz | 22242,00 Mil. |



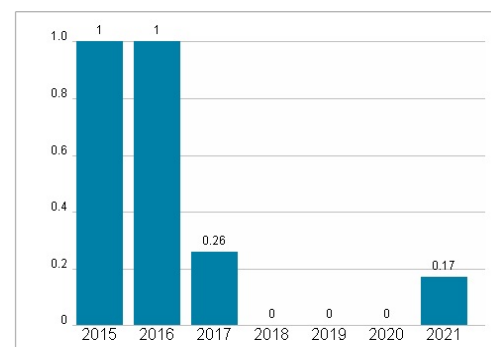
Wertentwicklung

| | 1M | 6M | 1J |
|----------------------|--------|--------|---------|
| Performance | -4,64% | +0,14% | +45,10% |
| Volatilität | 38,59 | 42,79 | 46,25 |
| Volumen Ø (Stk./Tag) | 99 | 36 | 124 |

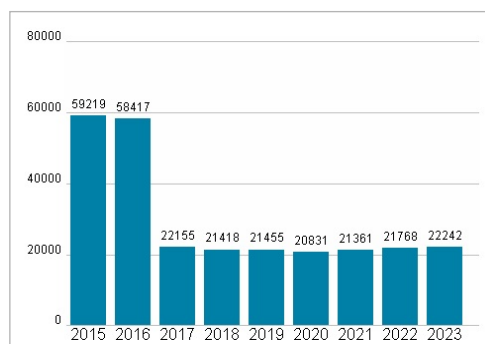
Aktuelles KGV



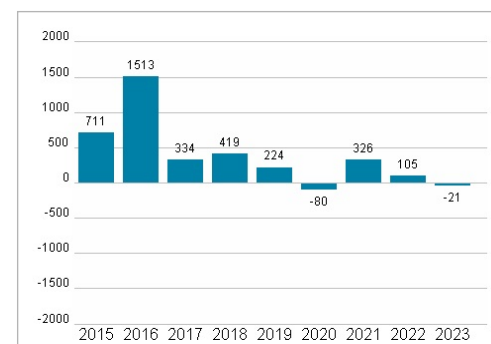
Dividende je Aktie (EUR)



Unternehmensumsatz (EUR)



EBIT (EUR)



Historische Daten: 2023

Erstellt: 22.11.2024 08:13

RISIKOHINWEISE: Die Informationen auf dieser Seite dienen ausschließlich zu Informationszwecken und sollten weder als Verkaufsangebot noch als Aufforderung zum Kauf des Wertpapiers oder einer Empfehlung zugunsten des Wertpapiers verstanden werden. Die baha GmbH und die BAWAG P.S.K. Bank für Arbeit und Wirtschaft und Österreichische Postsparkasse Aktiengesellschaft übernehmen trotz sorgfältigster Recherche keinerlei Haftung für die Richtigkeit der angegebenen Daten.

Factsheet erstellt von: www.baha.com