

CENIT AG O.N.

Börse: München

ISIN: DE0005407100

Währung: EUR

Kurs: 11,20 EUR

Stand: 04.07.2024

Die CENIT AG Systemhaus (CENIT) ist ein international tätiges Dienstleistungsunternehmen im Bereich Informationstechnologie, insbesondere für Internet-Technologien. Mit einem Schwerpunkt auf Product Lifecycle Management- und Enterprise Content Management-Lösungen sowie Outsourcing bietet das Systemhaus maßgeschneiderte Lösungen aus einer Hand. Das in Stuttgart ansässige Unternehmen berät Industriekunden, Finanzdienstleister, Handelshäuser und Versorger bei der Einführung von Informationstechnologien. Dabei reicht das Angebot von der Auswahl geeigneter Hard- und Software über die Implementierung beim Kunden bis hin zu umfassenden Dienstleistungen wie Schulungen, Support oder Outsourcing. CENIT arbeitet unter anderem für Kunden wie Allianz, BMW, Daimler, EADS Airbus, LBS, Metro, AXA oder VW. Ein Großteil der Kunden kommt aus dem Mittelstand, dort insbesondere aus dem Umfeld der Automobilindustrie und dem Maschinenbau wie zum Beispiel Dürr, ISE, oder Emil Bucher.

Aktuelles KGV	26,66
Gewinn je Aktie	0,51
Letzte Dividende je Aktie	0,75
Aktuelle Dividendenrendite	5,47
Cash Flow je Aktie	0,98
Buchwert je Aktie	5,21
Akt. Marktkapitalisierung	114,64 Mil.
EBIT	6,20 Mil.
EBIT-Marge	4,24

Industrie Technologie

Sektor IT-Dienstleistungen

Subsektor IT Consulting und Dienstleistungen

Anschrift
 Cenit AG
 Industriestraße 52-54
 D-70565 Stuttgart
 www.cenit.de

Investor Relations Tanja Marinovic

IR-Telefon +49-711-7825-3320

IR-Email
 aktie@cenit.de

Hauptaktionäre
 Freefloat (51.79%),PRIMEPULSE SE (25.01%),MainFirst SICAV (5.05%),LBBW Asset Management Investmentgesellschaft mbH (4.61%),Baden-
 Württembergische Beteiligungsgesellschaft AG (4.61%)

Streubesitz 51,79%

Vorstand
 Dr. Markus Wesel

Aufsichtsrat
 Rainer-Christian Koppitz, Prof. Dr. Isabell M. Welpel, Ricardo Malta

Mitarbeiter 685

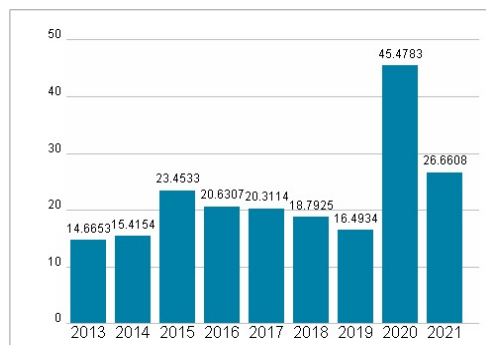
Umsatz 146,10 Mil.



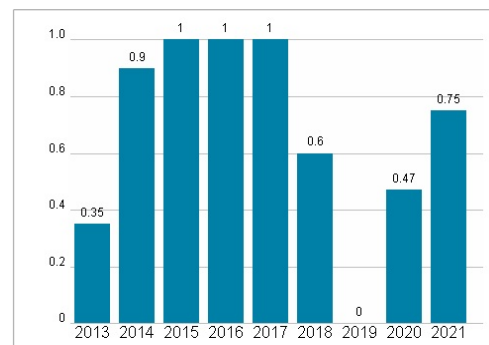
Wertentwicklung

	1M	6M	1J
Performance	-11,72%	-12,06%	-11,37%
Volatilität	46,29	34,98	29,44
Volumen Ø (Stk./Tag)	29	24	16

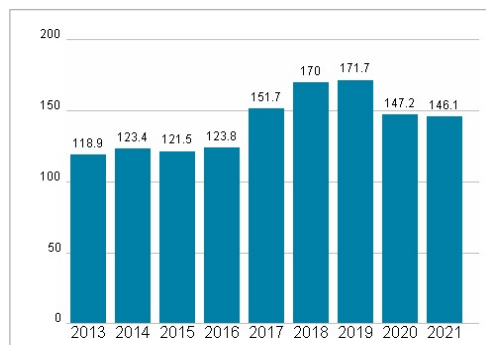
Aktuelles KGV



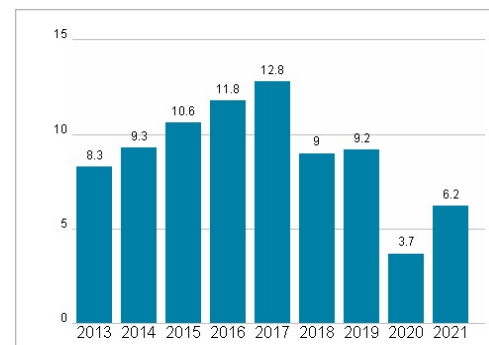
Dividende je Aktie (EUR)



Unternehmensumsatz (EUR)



EBIT (EUR)



Historische Daten: 2021

Erstellt: 07.07.2024 20:23

RISIKOHINWEIS: Die Informationen auf dieser Seite dienen ausschließlich zu Informationszwecken und sollten weder als Verkaufsangebot noch als Aufforderung zum Kauf des Wertpapiers oder einer Empfehlung zugunsten des Wertpapiers verstanden werden. Die baha GmbH und die BAWAG P.S.K. Bank für Arbeit und Wirtschaft und Österreichische Postsparkasse Aktiengesellschaft übernehmen trotz sorgfältigster Recherche keinerlei Haftung für die Richtigkeit der angegebenen Daten.

Factsheet erstellt von: www.baha.com