

# HEIDELBERG MATERIALS O.N.

Börse: Berlin

ISIN: DE0006047004

Währung: EUR

Kurs: 96,20 EUR

Stand: 28.06.2024

Die HeidelbergCement AG zählt zu den weltweit führenden Herstellern und Händlern von Zement, Beton und Baustoffen. Die internationalen Aktivitäten des Unternehmens werden dezentral in sechs strategischen Regionen mit operativer Verantwortung geführt. Die Kernaktivitäten von HeidelbergCement umfassen die Herstellung und den Vertrieb von Zement und Zuschlagstoffen, den beiden wesentlichen Rohstoffen für Beton. Nachgelagerte Produkte und Aktivitäten wie Transportbeton, Betonprodukte und Betonelemente sowie weitere verwandte Produkte und Serviceleistungen ergänzen das Portfolio. So handelt die HeidelbergCement auch mit Kalksandsteinen, Kalk, Mörtel, Estrichen und bauchemischen Produkten. Das Unternehmen vertreibt seine Produkte in rund 50 Ländern. 2016 übernahm HeidelbergCement den italienischen Baustoffhersteller Italcementi und wurde dadurch laut eigener Aussage international zum führenden Anbieter von Zuschlagstoffen und Transportbeton sowie zu einem der Hauptproduzenten von Zement weltweit.

Aktuelles KGV	7,95
Gewinn je Aktie	10,20
Letzte Dividende je Aktie	3,00
Aktuelle Dividendenrendite	3,70
Cash Flow je Aktie	16,96
Buchwert je Aktie	91,21
Akt. Marktkapitalisierung	15.337,73 Mil.
EBIT	3022,50 Mil.
EBIT-Marge	14,27

Industrie Industrie

Sektor Bau- und Baustoffe

Subsektor Baustoffe

Anschrift HeidelbergCement AG  
Berliner Straße 6  
D-69120 Heidelberg  
www.heidelbergcement.de

Investor Relations Christoph Baumhuth

IR-Telefon +49-6221-481-13249

IR-Email ir-info@heidelbergcement.com

Hauptaktionäre Mr Ludwig Merckle (28.88%), Artisan Partners Asset Management Inc., Wilmington, Delaware/USA (5.02%), BlackRock, Inc., Wilmington, Delaware/USA...

Streubesitz 36,77%

Vorstand René Aldach, Chris Ward, Dennis Lentz, Dr. Nicola Kimm, Hakan Gurdal, Jon Morrish, Roberto Callieri, Axel Conrads

Aufsichtsrat Dr. Bernd Scheifele, Heinz Schmitt, Barbara Breuninger, Birgit Jochens, Ludwig Merckle, Luka Mucic, Dr. Ines Ploss, Peter Riedel, Werner...

Mitarbeiter 50 997

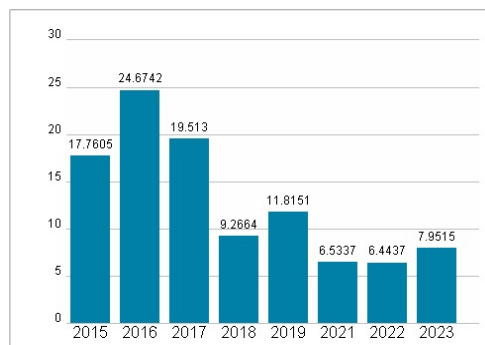
Umsatz 21 177,60 Mil.



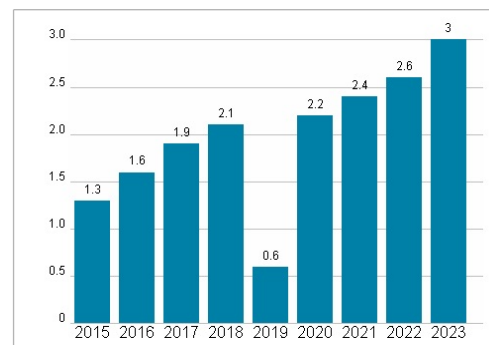
## Wertentwicklung

	1M	6M	1J
Performance	+0,68%	+19,96%	+28,57%
Volatilität	22,32	23,31	22,32
Volumen Ø (Stk./Tag)	06	38	35

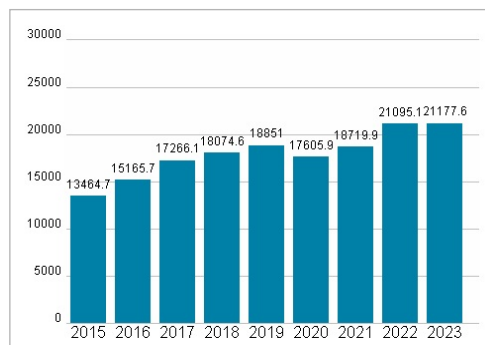
## Aktuelles KGV



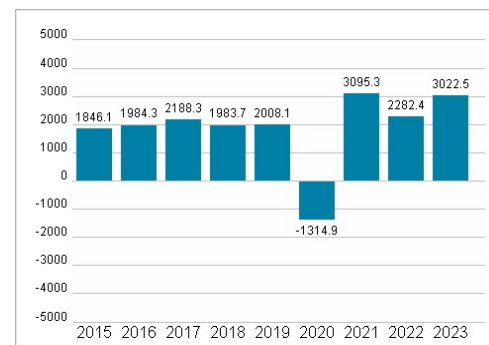
## Dividende je Aktie (EUR)



## Unternehmensumsatz (EUR)



## EBIT (EUR)



Historische Daten: 2023

Erstellt: 01.07.2024 15:00

RISIKOHINWEIS: Die Informationen auf dieser Seite dienen ausschließlich zu Informationszwecken und sollten weder als Verkaufsangebot noch als Aufforderung zum Kauf des Wertpapiers oder einer Empfehlung zugunsten des Wertpapiers verstanden werden. Die baha GmbH und die BAWAG P.S.K. Bank für Arbeit und Wirtschaft und Österreichische Postsparkasse Aktiengesellschaft übernehmen trotz sorgfältigster Recherche keinerlei Haftung für die Richtigkeit der angegebenen Daten.

Factsheet erstellt von: www.baha.com