

HITACHI LTD

Börse: München

ISIN: JP3788600009

Währung: EUR

Kurs: 27,55 EUR

Stand: 20.02.2025

Der Elektronikkonzern Hitachi Ltd. fokussiert sich auf Entwicklung, Produktion und Vertrieb von Informations- und Telekommunikationssystemen, Stromsystemen, Industrie-, Transport- und städtischen Entwicklungssystemen sowie auf die ergänzende Produktion von anspruchsvollen Materialien und Schlüsselanwendungen.

| | |
|----------------------------|-------------------|
| Aktuelles KGV | 4,38 |
| Gewinn je Aktie | 126,91 |
| Letzte Dividende je Aktie | 36,00 |
| Aktuelle Dividendenrendite | 6,47 |
| Cash Flow je Aktie | 205,81 |
| Buchwert je Aktie | 1227,12 |
| Akt. Marktkapitalisierung | 2.585.232,34 Mil. |
| EBIT | 0,00 Mil. |
| EBIT-Marge | - |

| | |
|-----------|---|
| Industrie | Industrie |
| Sektor | Maschinenbau |
| Subsektor | - |
| Anschrift | Hitachi Ltd. 6-6, Marunouchi 1-chome Chiyoda-ku, Tokyo, 100-8280, Japan www.hitachi.com/ |

| | |
|--------------------|------------------------|
| Investor Relations | |
| IR-Telefon | |
| IR-Email | ir.info.hq@hitachi.com |

| | |
|----------------|--|
| Hauptaktionäre | The Master Trust Bank of Japan, Ltd. (Trust Account) (16.46%), Custody Bank of Japan, Ltd. (Trust Account) (6.1%), NATS CUMCO (2.22%)... |
|----------------|--|

| | |
|-------------|--------|
| Streubesitz | 86,29% |
|-------------|--------|

| | |
|----------|---|
| Vorstand | Alistair Dormer , Toshiaki Tokunaga , Jun Abe , Lorena Dellagiovanna , Katsuya Nagano , Hidenobu Nakahata , Masahiko Hasegawa , Toshiaki... |
|----------|---|

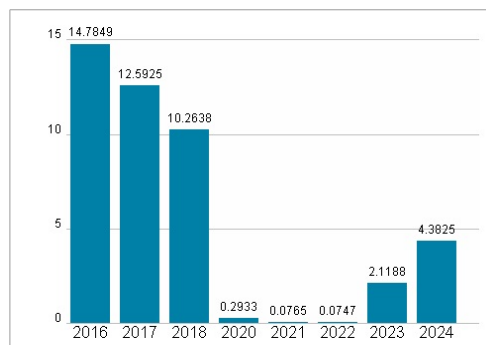
| | |
|--------------|---|
| Aufsichtsrat | Katsumi Ihara , Ravi Venkatesan , Ikuro Sugawara , Joe Harlan , Louise Pentland , Takatoshi Yamamoto , Hiroaki Yoshihara , Helmuth... |
|--------------|---|

| | |
|-------------|-----------------|
| Mitarbeiter | - |
| Umsatz | 9728716,00 Mil. |

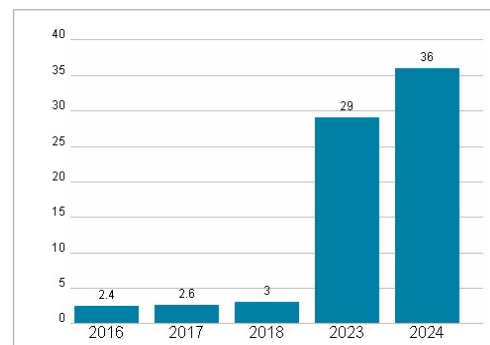


| Wertentwicklung | 1M | 6M | 1J |
|----------------------|--------|---------|---------|
| Performance | +8,26% | +26,01% | +67,25% |
| Volatilität | 45,91 | 38,47 | 40,52 |
| Volumen Ø (Stk./Tag) | 99 | 68 | 86 |

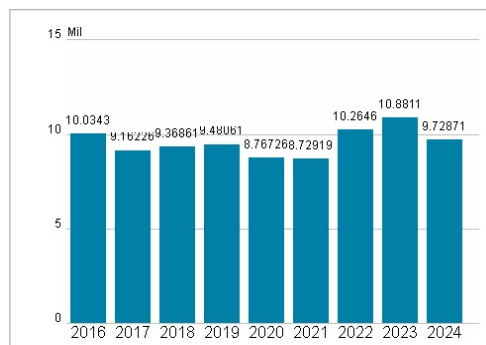
Aktuelles KGV



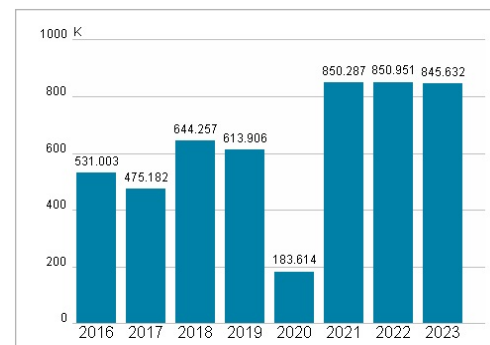
Dividende je Aktie (JPY)



Unternehmensumsatz (JPY)



EBIT (JPY)



Historische Daten: 2024 Erstellt: 23.02.2025 13:58