

OHB SE O.N.

Börse: Berlin

ISIN: DE0005936124

Währung: EUR

Kurs: 75,20 EUR

Stand: 10.03.2025

Die OHB SE ist ein europaweit tätiges Technologie- und Raumfahrtunternehmen. Entstanden im Jahr 2002 durch die Zusammenlegung der OHB-System AG mit der OHB Teledata AG, bedient die Gesellschaft internationale Kunden mit Lösungen und Systemen. Das Portfolio beinhaltet dabei Lösungen für die gesamte Wertschöpfungskette von Satellitenentwicklung, -bau und -betrieb, Datenübertragung und -verarbeitung sowie Entwicklung und Bau von wissenschaftlichen Nutzlasten und Luft- und Raumfahrt-Strukturen. Positioniert hat sich OHB auch als wichtiger Ausrüster im Bereich Luft- und Raumfahrt und gehört zu den größten deutschen Zulieferern des Ariane-5-Programms.

| | |
|----------------------------|-------------|
| Aktuelles KGV | 11,22 |
| Gewinn je Aktie | 3,72 |
| Letzte Dividende je Aktie | 0,60 |
| Aktuelle Dividendenrendite | 1,44 |
| Cash Flow je Aktie | -3,23 |
| Buchwert je Aktie | 21,36 |
| Akt. Marktkapitalisierung | 799,61 Mil. |
| EBIT | 125,02 Mil. |
| EBIT-Marge | 10,57 |

| | |
|-----------|----------------------|
| Industrie | Technologie |
| Sektor | Sonstige Technologie |

Subsektor -

Anschrift
 OHB SE
 Karl-Ferdinand-Braun-Straße 8
 D-28359 Bremen
www.ohb.de

Investor Relations Martina Lilienthal

IR-Telefon +49 421-2020 6426

IR-Email
ir@ohb.de

Hauptaktionäre
 Fuchs family (65.4%), Orchid Lux HoldCo S.a.r.l. (28.6%), Free float (5.7%), Treasury shares (0.3%)

Streubesitz 5,70%

Vorstand
 Klaus Hofmann, Kurt Melching, Markus Moeller, Daniela Schmidt

Aufsichtsrat
 Robert Wethmar, Ingo Kramer, Hans Königsmann, Raimund Wulf

Mitarbeiter 3 292

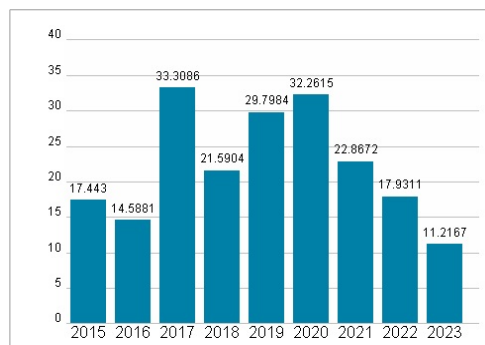
Umsatz 1 182,85 Mil.



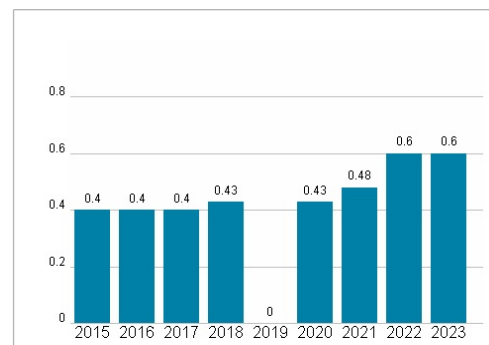
Wertentwicklung

| | 1M | 6M | 1J |
|----------------------|---------|---------|---------|
| Performance | +23,51% | +67,26% | +72,29% |
| Volatilität | 57,42 | 30,89 | 23,41 |
| Volumen Ø (Stk./Tag) | 28 | 07 | 04 |

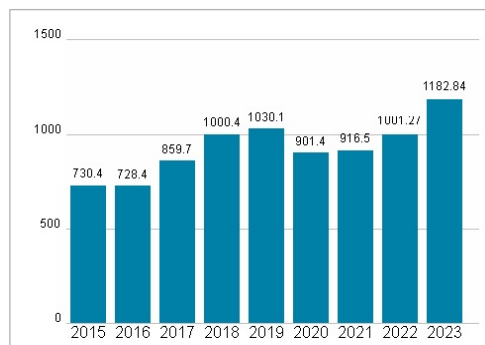
Aktuelles KGV



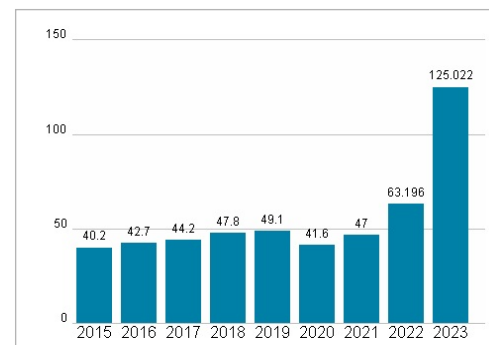
Dividende je Aktie (EUR)



Unternehmensumsatz (EUR)



EBIT (EUR)



Historische Daten: 2023

Erstellt: 12.03.2025 08:33

RISIKOHINWEIS: Die Informationen auf dieser Seite dienen ausschließlich zu Informationszwecken und sollten weder als Verkaufsangebot noch als Aufforderung zum Kauf des Wertpapiers oder einer Empfehlung zugunsten des Wertpapiers verstanden werden. Die baha GmbH und die BAWAG P.S.K. Bank für Arbeit und Wirtschaft und Österreichische Postsparkasse Aktiengesellschaft übernehmen trotz sorgfältigster Recherche keinerlei Haftung für die Richtigkeit der angegebenen Daten.

Factsheet erstellt von: www.baha.com