

LPKF LASER+ELECTR.INH ON

Börse: Berlin

ISIN: DE0006450000

Währung: EUR

Kurs: 8,04 EUR

Stand: 08.04.2025

LPKF Laser & Electronics AG (die Abkürzung steht für „Leiterplatten-Kopierfräsen“) ist ein deutscher Hersteller von Maschinen und Lasersystemen zur Mikromaterialbearbeitung. Diese kommen in der Elektronikfertigung, der Medizintechnik, der Automobilbranche und im Solarbereich zum Einsatz. Zentrales Element der Systeme ist ein Laserstrahl, der zur Bearbeitung von Oberflächen eingesetzt wird. Kunden verwenden diese Technologie zum einen bei der Entwicklung und Bearbeitung von Leiterplatten. Zum anderen setzen immer mehr Produzenten auf Laseranlagen, die zum Teil herkömmliche Produktionsverfahren ablösen.

| | |
|----------------------------|-------------|
| Aktuelles KGV | 138,61 |
| Gewinn je Aktie | 0,07 |
| Letzte Dividende je Aktie | - |
| Aktuelle Dividendenrendite | - |
| Cash Flow je Aktie | 0,14 |
| Buchwert je Aktie | 3,88 |
| Akt. Marktkapitalisierung | 243,13 Mil. |
| EBIT | 3,69 Mil. |
| EBIT-Marge | 2,97 |

Industrie Industrie

Sektor Maschinenbau

Subsektor -

Anschrift
 LPKF Laser & Electronics AG
 Osteriede 7
 D-30827 Garbsen
 www.lpkf.de

Investor Relations Bettina Schäfer

IR-Telefon +49 (0) 5131 7095-1200

IR-Email

Hauptaktionäre
 Freefloat (88.11%), Universal-Investment-Gesellschaft mit beschränkter Haftung (3.02%), Janus Henderson Group Plc (2.98%), CDC Croissance...

Streubesitz -

Vorstand
 Christian Witt

Aufsichtsrat
 Jean-Michel Richard, Dr. Dirk Michael Rothweiler, Prof. Dr. Ludger Overmeyer, Anka Wittenberg, Alexa Hergenröther

Mitarbeiter 761

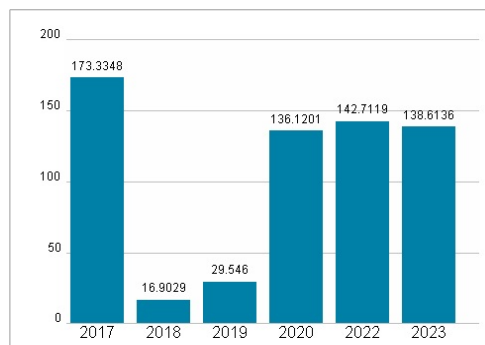
Umsatz 124,34 Mil.



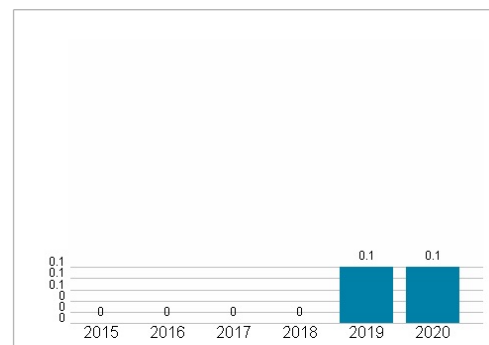
Wertentwicklung

| | 1M | 6M | 1J |
|----------------------|--------|---------|--------|
| Performance | -8,16% | -12,60% | -2,75% |
| Volatilität | 67,64 | 46,06 | 36,52 |
| Volumen Ø (Stk./Tag) | 20 | 15 | 10 |

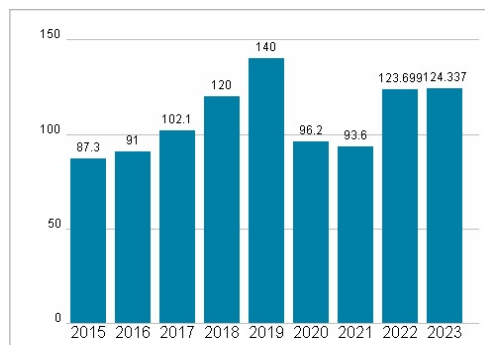
Aktuelles KGV



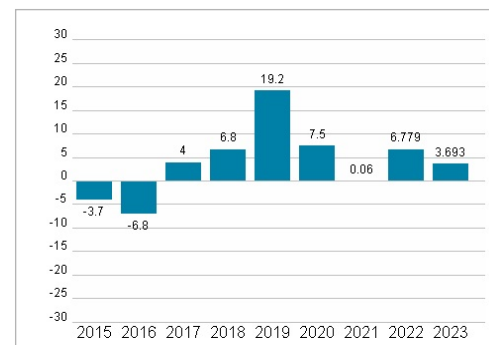
Dividende je Aktie (EUR)



Unternehmensumsatz (EUR)



EBIT (EUR)



Historische Daten: 2023

Erstellt: 10.04.2025 07:03

RISIKOHINWEISE: Die Informationen auf dieser Seite dienen ausschließlich zu Informationszwecken und sollten weder als Verkaufsangebot noch als Aufforderung zum Kauf des Wertpapiers oder einer Empfehlung zugunsten des Wertpapiers verstanden werden. Die baha GmbH und die BAWAG P.S.K. Bank für Arbeit und Wirtschaft und Österreichische Postsparkasse Aktiengesellschaft übernehmen trotz sorgfältigster Recherche keinerlei Haftung für die Richtigkeit der angegebenen Daten.

Factsheet erstellt von: www.baha.com