

STE GENERALE INH. EO 1,25

Börse: München

ISIN: FR0000130809

Währung: EUR

Kurs: 22,22 EUR

Stand: 27.06.2024

Société Générale ist ein europäisches Finanzunternehmen, das Privatkunden- und Firmenkundengeschäft, Investmentbanking und Vermögensverwaltung anbietet. Sie zählt mit 30 Millionen Kunden zu den größten Banken Frankreichs. Das Finanzinstitut betreibt unter den Namen Société Générale und Crédit du Nord zwei sich ergänzende Vertriebsnetzwerke. Zu den Dienstleistungen des Unternehmens gehören sowohl klassische Bank- und Investment services für Privat- und Geschäftskunden als auch spezielle Finanzservices und Versicherungsangebote wie Lebens-, Fahrzeug- und Immobilienversicherungen. Das Unternehmen bietet Vermögensverwaltungsdienste auf internationaler Ebene an und ist in rund 60 Ländern in Europa, Asien und Amerika vertreten.

Aktuelles KGV	7,70
Gewinn je Aktie	3,12
Letzte Dividende je Aktie	1,70
Aktuelle Dividendenrendite	7,08
Cash Flow je Aktie	46,82
Buchwert je Aktie	82,54
Akt. Marktkapitalisierung	19.203,54 Mil.
EBIT	5555,00 Mil.
EBIT-Marge	22,13

Industrie	Finanzdienstleister
Sektor	Banken
Subsektor	Banken
Anschrift	Société Générale S.A. Cedex 18 F-75886 Paris www.socgen.com

Investor Relations	Delphine Garcin-Meurier
IR-Telefon	+33-1-42-14-47-72

IR-Email	investor.relations@socgen.com
----------	-------------------------------

Hauptaktionäre	Employee shareholding - savings plans (7.93%), BlackRock, Inc. (7.63%), Amundi (5.37%), BNPP AM (2.42%), Caisse des Dépôts et Consignations
----------------	---

Streubesitz	69,68%
-------------	--------

Vorstand	
----------	--

Aufsichtsrat	Lorenzo Bini Smaghi, Alexandra Schaapveld, Annette Messermer, Diane Coté, France Houssaye, Frédéric Oudéa, Gérard Mestrallet, Massimo
--------------	---

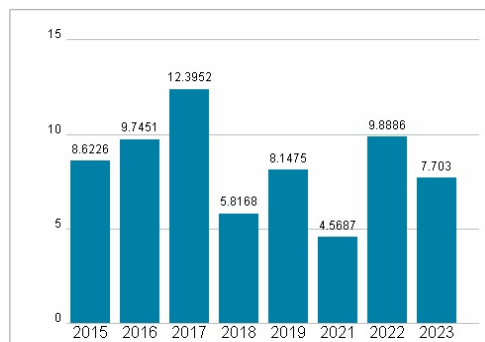
Mitarbeiter	-
-------------	---

Umsatz	25104,00 Mil.
--------	---------------

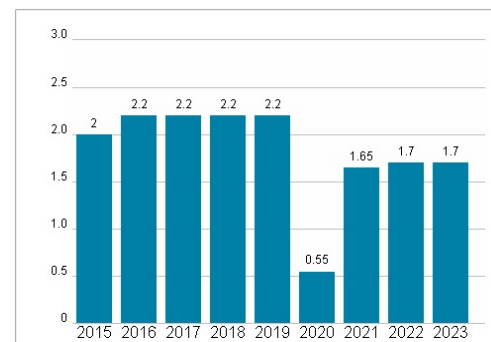


Wertentwicklung	1M	6M	1J
Performance	-18,26%	-7,42%	-4,08%
Volatilität	36,92	28,28	26,39
Volumen Ø (Stk./Tag)	299	179	118

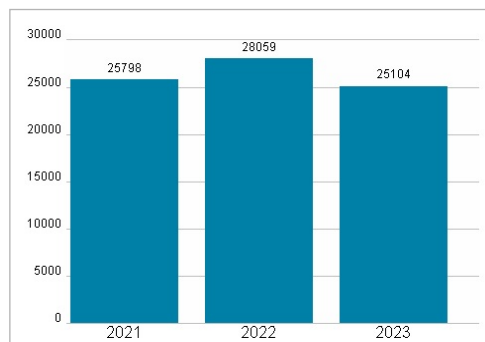
Aktuelles KGV



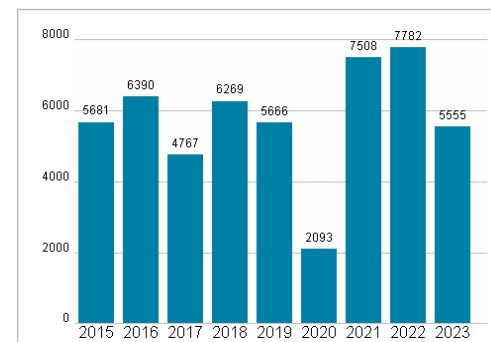
Dividende je Aktie (EUR)



Unternehmensumsatz (EUR)



EBIT (EUR)



Historische Daten: 2023 Erstellt: 29.06.2024 15:34