

LLOYDS BKG GRP LS-,10

Börse: München

ISIN: GB0008706128

Währung: EUR

Kurs: 0,83 EUR

Stand: 03.04.2025

Lloyds Banking Group plc ist eine der führenden britischen Privatkundenbanken. Der Konzern entstand 1995 durch die Fusion der Lloyds Bank plc und der TSB Group plc und bietet über seine Tochtergesellschaften eine breitgefächerte Palette an Bank- und Finanzdienstleistungen an. Die Gruppe ist dabei nicht nur im Retailgeschäft tätig, sondern betreut auch Unternehmen sowohl im Klein- und Mittelstandsgewerbe als auch multinationale Großkunden. Die Tätigkeiten des Unternehmens finden international statt und umfassen Großbritannien, die USA, Europa und Neuseeland. Zu den namhaften Tochtergesellschaften der Gruppe gehören Lloyds Bank, Halifax, die Bank of Scotland und Scottish Widows.

| | |
|----------------------------|----------------|
| Aktuelles KGV | 7,73 |
| Gewinn je Aktie | 0,07 |
| Letzte Dividende je Aktie | 0,03 |
| Aktuelle Dividendenrendite | 5,79 |
| Cash Flow je Aktie | -0,07 |
| Buchwert je Aktie | 0,73 |
| Akt. Marktkapitalisierung | 34.189,84 Mil. |
| EBIT | 0,00 Mil. |
| EBIT-Marge | - |

Industrie Finanzdienstleister

Sektor Banken

Subsektor Banken

Anschrift
Lloyds Banking Group plc
25 Gresham Street
UK-London EC2V 7HN
www.lloydsbankinggroup.com/

Investor Relations Douglas Radcliffe

IR-Telefon +44-20-7356-1571

IR-Email
investor.relations@finance.lloydsbanking.com

Hauptaktionäre
BlackRock, Inc. (8,56%), The Vanguard Group, Inc. (5,07%), HBOS Investment Fund Managers Limited (4,04%), Norges Bank Investment Management...

Streubesitz 89,87%

Vorstand
William Chalmers

Aufsichtsrat
Robin Budenberg, Charlie Nunn, William Chalmers, Nathan Bostock, Sarah Legg, Amanda Mackenzie, Harmeen Mehta, Cathy Turner, Scott...

Mitarbeiter 61 228

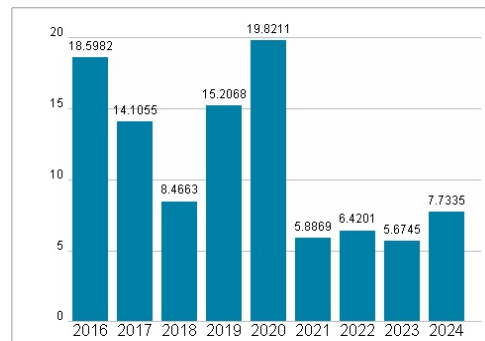
Umsatz 34281,00 Mil.



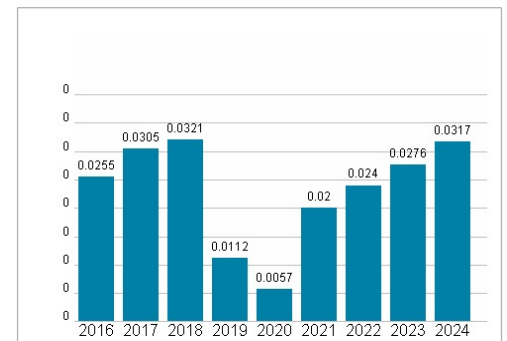
Wertentwicklung

| | 1M | 6M | 1J |
|----------------------|---------|---------|---------|
| Performance | -10,92% | +11,51% | +27,05% |
| Volatilität | 32,11 | 28,56 | 26,87 |
| Volumen Ø (Stk./Tag) | 145 | 103 | 71 |

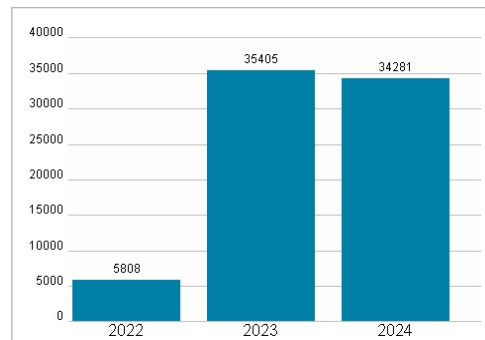
Aktuelles KGV



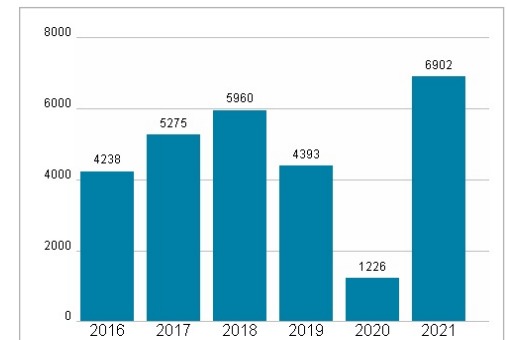
Dividende je Aktie (GBP)



Unternehmensumsatz (GBP)



EBIT (GBP)



Historische Daten: 2024

Erstellt: 05.04.2025 00:08

RISIKOHINWEISE: Die Informationen auf dieser Seite dienen ausschließlich zu Informationszwecken und sollten weder als Verkaufsangebot noch als Aufforderung zum Kauf des Wertpapiers oder einer Empfehlung zugunsten des Wertpapiers verstanden werden. Die baha GmbH und die BAWAG P.S.K. Bank für Arbeit und Wirtschaft und Österreichische Postsparkasse Aktiengesellschaft übernehmen trotz sorgfältigster Recherche keinerlei Haftung für die Richtigkeit der angegebenen Daten.

Factsheet erstellt von: www.baha.com