

Citigroup Inc

Börse: NYSE

ISIN: US1729674242

Währung: USD

Kurs: 79,99 USD

Stand: 17.01.2025

Die Citigroup Inc. zählt zu den weltweit führenden Finanzdienstleistern. Das Unternehmen verfügt über ein internationales Filialnetz, das ein breites Spektrum an Finanzservices und Kapitalanlage-Produkten abdeckt. Mehr als 200 Millionen Privat- und Geschäftskunden, institutionelle Klienten und Regierungen nutzen die angebotenen Bankdienstleistungen der Citigroup.

| | |
|----------------------------|----------------|
| Aktuelles KGV | 10,65 |
| Gewinn je Aktie | 4,83 |
| Letzte Dividende je Aktie | 2,08 |
| Aktuelle Dividendenrendite | 4,04 |
| Cash Flow je Aktie | -38,41 |
| Buchwert je Aktie | 107,91 |
| Akt. Marktkapitalisierung | 98.320,71 Mil. |
| EBIT | 0,00 Mil. |
| EBIT-Marge | - |

| | |
|-----------|--|
| Industrie | Finanzdienstleister |
| Sektor | Besondere Finanzdienstleister |
| Subsektor | - |
| Anschrift | Citigroup Inc. 388 Greenwich Street New York, NY 10013, USA www.citigroup.com |

| | |
|--------------------|----------------------------|
| Investor Relations | |
| IR-Telefon | +1-212-559-2718 |
| IR-Email | investorrelations@citi.com |

| | |
|----------------|--|
| Hauptaktionäre | Vanguard Group (8.72%), BlackRock Inc. (8.69%), State Street Corporation (4.34%), Berkshire Hathaway Inc. (2.89%), GEODE CAPITAL MANAGEMENT... |
|----------------|--|

| | |
|-------------|--------|
| Streubesitz | 83,60% |
|-------------|--------|

| | |
|----------|---|
| Vorstand | Mark A.L. Mason, Brent McIntosh, David Livingstone, Edward Skyler, Ernesto Torres Cantu, Jessica Roos, Mike Whitaker, Paco Ybarra,... |
|----------|---|

| | |
|--------------|---|
| Aufsichtsrat | Barbara Desoer, Diana L. Taylor, Duncan P. Hennes, Ellen M. Costello, Gary M. Reiner, Grace E. Dailey, James S. Turley, Jane Fraser,... |
|--------------|---|

| | |
|-------------|---|
| Mitarbeiter | - |
|-------------|---|

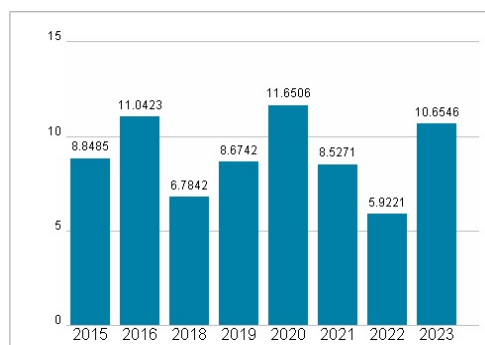
| | |
|--------|----------------|
| Umsatz | 156820,00 Mil. |
|--------|----------------|



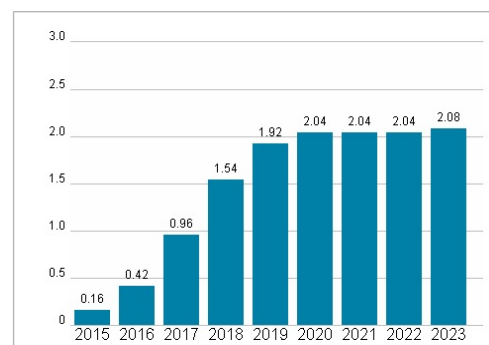
Wertentwicklung

| | 1M | 6M | 1J |
|----------------------|------------|------------|------------|
| Performance | +18,04% | +25,38% | +58,52% |
| Volatilität | 28,93 | 30,52 | 26,70 |
| Volumen Ø (Stk./Tag) | 14 842 689 | 13 737 759 | 14 043 267 |

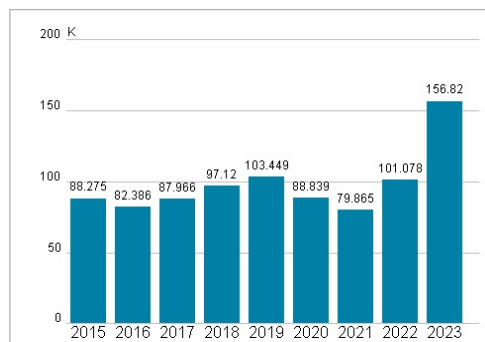
Aktuelles KGV




Dividende je Aktie (USD)



Unternehmensumsatz (USD)



EBIT (USD)



Historische Daten: 2023

Erstellt: 22.01.2025 05:30

RISIKOHINWEIS: Die Informationen auf dieser Seite dienen ausschließlich zu Informationszwecken und sollten weder als Verkaufsangebot noch als Aufforderung zum Kauf des Wertpapiers oder einer Empfehlung zugunsten des Wertpapiers verstanden werden. Die baha GmbH und die BAWAG P.S.K. Bank für Arbeit und Wirtschaft und Österreichische Postsparkasse Aktiengesellschaft übernehmen trotz sorgfältigster Recherche keinerlei Haftung für die Richtigkeit der angegebenen Daten.

Factsheet erstellt von: www.baha.com