

Bank of New York Mellon Corporation

Börse: NYSE

ISIN: US0640581007

Währung: USD

Kurs: 83,29 USD

Stand: 17.01.2025

Die Bank of New York Mellon Corp. ist eines der führenden Bankhäuser für Wertpapier- und andere Finanzdienstleistungen. Die Bank konzentriert sich vorrangig auf die Kerngeschäftsfelder Vermögensverwaltung und Wertpapierdienstleistungen. Die wichtigsten Bankhäuser für das Unternehmen sind nach wie vor die Bank of New York Mellon mit dem Fokus auf der Betreuung von institutionellen Kunden und die BNY Mellon National Association. Die Bank of New York Mellon stellt Services im Bereich Asset Management, Issuer-Services, Treasury-Dienstleistungen und Broker-Deals bereit. Der Schwerpunkt der BNY Mellon National Association liegt im Bereich Vermögensverwaltung.

| | |
|----------------------------|---------------------|
| Aktuelles KGV | 12,87 |
| Gewinn je Aktie | 4,04 |
| Letzte Dividende je Aktie | 1,58 |
| Aktuelle Dividendenrendite | 3,04 |
| Cash Flow je Aktie | 7,84 |
| Buchwert je Aktie | 54,24 |
| Akt. Marktkapitalisierung | 39.268,47 Mil. |
| EBIT | 0,00 Mil. |
| EBIT-Marge | - |
| Industrie | Finanzdienstleister |

Sektor Banken

Subsektor Banken

Anschrift
The Bank of New York Mellon Corp.
240 Greenwich Street
New York, New York 10286, USA
www.bankofny.com/

Investor Relations Magda Palczynska

IR-Telefon +1-212-635-8529

IR-Email
investorrelations@bnymellon.com

Hauptaktionäre
Vanguard Group (9.96%), BlackRock Inc. (8.6%), Dodge & Cox (7.85%), State Street Corporation (4.46%), Artisan Partners Limited Partnership...

Streubesitz 56,20%

Vorstand
Dermot McDonogh, Jolen Anderson, Jennifer Barker, James T. Crowley, Bridget E. Engle, Hani Kablawi, Catherine M. Keating, Jayee Koffey...

Aufsichtsrat
Joseph Echevarria, Alfred W. Zollar, Elizabeth Robinson, Jeffrey A. Goldstein, K. Guru Gowrappan, Linda Z. Cook, M. Amy Gilliland...

Mitarbeiter -

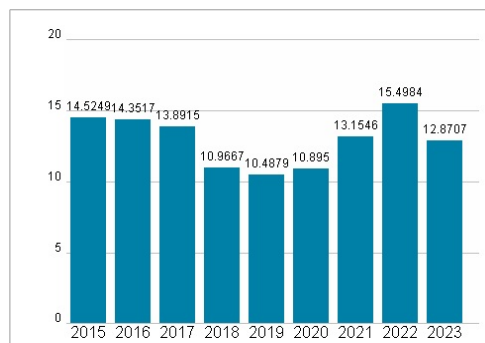
Umsatz 33805,00 Mil.



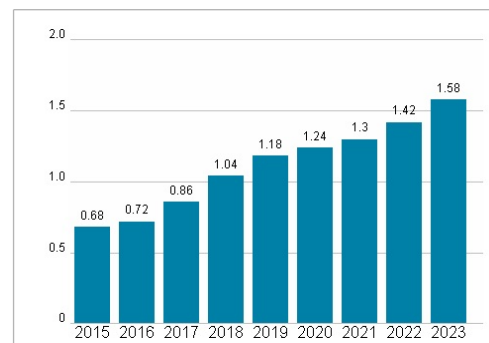
Wertentwicklung

| | 1M | 6M | 1J |
|----------------------|-----------|-----------|-----------|
| Performance | +9,42% | +35,48% | +54,31% |
| Volatilität | 33,24 | 20,59 | 18,88 |
| Volumen Ø (Stk./Tag) | 3 611 451 | 3 923 916 | 3 803 437 |

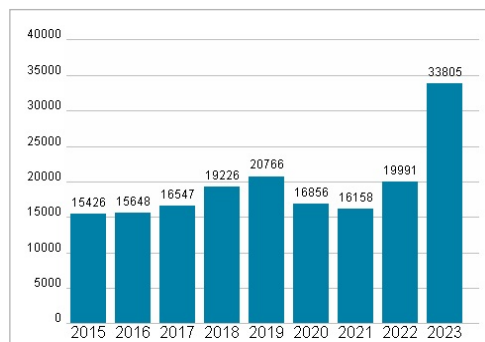
Aktuelles KGV




Dividende je Aktie (USD)



Unternehmensumsatz (USD)



EBIT (USD)



Historische Daten: 2023

Erstellt: 22.01.2025 02:23