

# Bank New York Mellon Corporation

Börse: NYSE

ISIN: US0640581007

Währung: USD

Kurs: 83,77 USD

Stand: 01.04.2025

Die Bank of New York Mellon Corp. ist eines der führenden Bankhäuser für Wertpapier- und andere Finanzdienstleistungen. Die Bank konzentriert sich vorrangig auf die Kerngeschäftsfelder Vermögensverwaltung und Wertpapierdienstleistungen. Die wichtigsten Bankhäuser für das Unternehmen sind nach wie vor die Bank of New York Mellon mit dem Fokus auf der Betreuung von institutionellen Kunden und die BNY Mellon National Association. Die Bank of New York Mellon stellt Services im Bereich Asset Management, Issuer-Services, Treasury-Dienstleistungen und Broker-Deals bereit. Der Schwerpunkt der BNY Mellon National Association liegt im Bereich Vermögensverwaltung.

Aktuelles KGV	12,69
Gewinn je Aktie	6,05
Letzte Dividende je Aktie	1,78
Aktuelle Dividendenrendite	2,32
Cash Flow je Aktie	0,96
Buchwert je Aktie	58,18
Akt. Marktkapitalisierung	55.034,92 Mil.
EBIT	0,00 Mil.
EBIT-Marge	-

Industrie Finanzdienstleister

Sektor Banken

Subsektor Banken

Anschrift  
The Bank of New York Mellon Corp.  
240 Greenwich Street  
New York, New York 10286, USA  
www.bankofny.com/

Investor Relations Magda Palczynska

IR-Telefon +1-212-635-8529

IR-Email  
investorrelations@bnymellon.com

Hauptaktionäre  
Vanguard Group (9.96%), BlackRock Inc. (8.6%), Dodge & Cox (7.85%), State Street Corporation (4.46%), Artisan Partners Limited Partnership...

Streubesitz 56,20%

Vorstand  
Dermot McDonogh, Jolen Anderson, Jennifer Barker, James T. Crowley, Bridget E. Engle, Hani Kablawi, Catherine M. Keating, Jayee Koffey...

Aufsichtsrat  
Joseph Echevarria, Alfred W. Zollar, Elizabeth Robinson, Jeffrey A. Goldstein, K. Guru Gowrappan, Linda Z. Cook, M. Amy Gilliland...

Mitarbeiter -

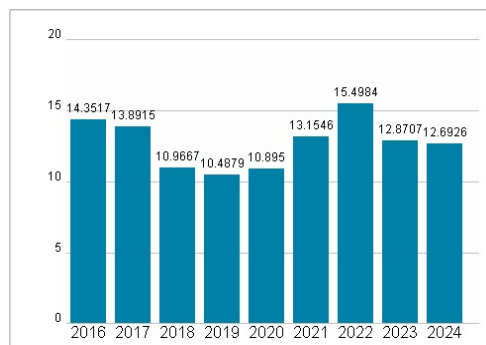
Umsatz 39914,00 Mil.



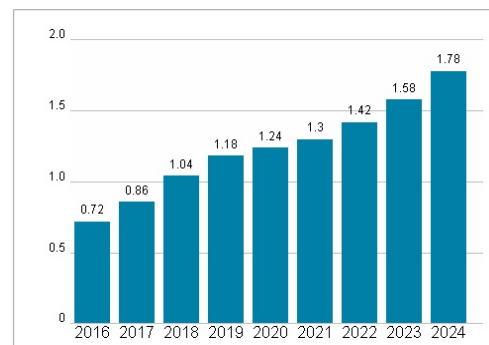
## Wertentwicklung

	1M	6M	1J
Performance	-5,32%	+18,70%	+47,62%
Volatilität	26,57	21,96	20,15
Volumen Ø (Stk./Tag)	4 448 667	4 040 464	3 901 423

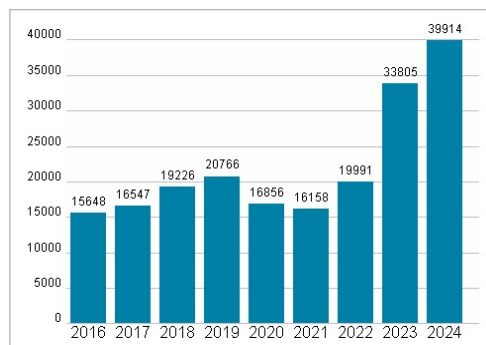
## Aktuelles KGV



## Dividende je Aktie (USD)



## Unternehmensumsatz (USD)



## EBIT (USD)



Historische Daten: 2024

Erstellt: 03.04.2025 02:55