

# O'Reilly Automotive Inc

Börse: NASDAQ

ISIN: US67103H1077

Währung: USD

Kurs: 1214,39 USD

Stand: 19.12.2024

O'Reilly Automotive Inc. ist ein US-amerikanisches Unternehmen, das sich auf den Vertrieb von Autoteilen spezialisiert hat. Der Konzern unterhält landesweit zahlreiche Shops und gehört damit zu einem der größten Automobilzulieferer der USA. Die Unternehmensarbeit konzentriert sich dabei zunächst auf den sogenannten „Do-it-yourself-Markt“. Hierbei steht die Belieferung der Kunden mit Einzel- und Ersatzteilen im Vordergrund der Aktivitäten. Zudem bietet O'Reilly Serviceleistungen, die neben der Beschaffung spezieller Teile auch deren Montage beinhalten. In den einzelnen Filialen des Unternehmens finden die Kunden ein umfangreiches Produktangebot. Dieses umfasst Ersatzteile z.B. für Heizsysteme, Reifen, Motoren oder Autoelektronik sowie Extras zur Verzierung des Autos außen wie innen. Außerdem werden entsprechende Werkzeuge sowie Chemikalien und Flüssigkeiten angeboten. O'Reilly Auto Parts beliefert neben den eigenen Filialen auch professionelle Autowerkstätten.

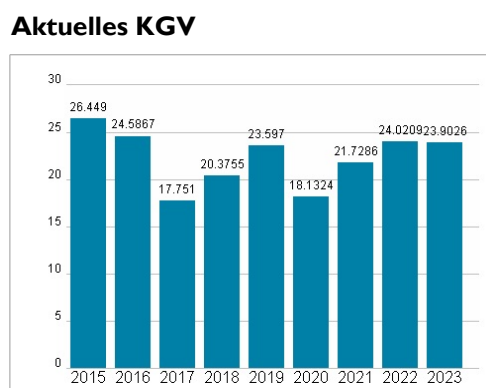
Aktuelles KGV	23,90
Gewinn je Aktie	39,75
Letzte Dividende je Aktie	-
Aktuelle Dividendenrendite	-
Cash Flow je Aktie	51,39
Buchwert je Aktie	-29,46
Akt. Marktkapitalisierung	56.089,48 Mil.
EBIT	3186,38 Mil.
EBIT-Marge	20,15
Industrie	Konsumgüter
Sektor	Einzelhändler
Subsektor	-
Anschrift	O'Reilly Automotive Inc. 233 South Patterson Avenue Springfield, Missouri 65802-2298, USA www.oreillyauto.com
Investor Relations	
IR-Telefon	+1-417-829-5878
IR-Email	ir@oreillyauto.com
Hauptaktionäre	Vanguard Group (8.50403%),BlackRock Inc. (6.88846%),State Street Corporation (4.13961%),FMR LLC. (3.06129%),Principal Financial Group...
Streubesitz	84,80%
Vorstand	Jeremy Fletcher, Brad Beckham, Brent Kirby, David O'Reilly, David Wilbanks, Doug Bragg, Greg Henslee, Jason Tarrant, Jeff Lauro, Jeremy...
Aufsichtsrat	Greg Henslee, Andrea Weiss, Dana Perlman, David O'Reilly, Fred Whitfield, Jay D. Burchfield, Larry P. O'Reilly, Maria A. Sastre, Thomas...
Mitarbeiter	-
Umsatz	15812,25 Mil.



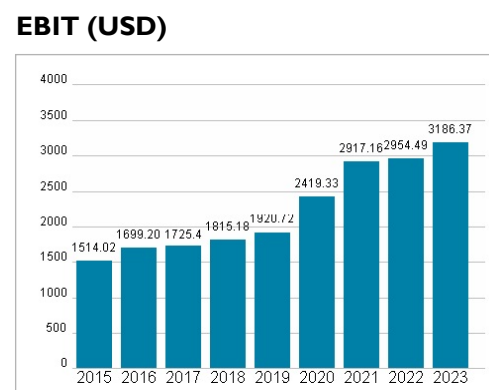
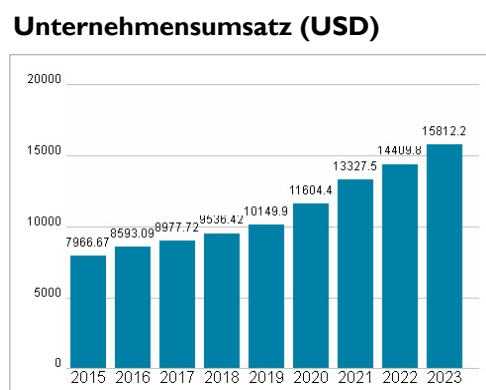
Wertentwicklung	IM	6M	IJ
Performance	-0,67%	+12,69%	+28,05%
Volatilität	13,15	18,77	18,75
Volumen Ø (Stk./Tag)	346 901	349 338	371 026

Aktuelles KGV	23,90
Dividende je Aktie (USD)	-

Unternehmensumsatz (USD)	2015: 7966,67; 2016: 8593,09; 2017: 8977,72; 2018: 9536,42; 2019: 10149,9; 2020: 11604,4; 2021: 13327,5; 2022: 14409,8; 2023: 15812,2
EBIT (USD)	2015: 1514,02; 2016: 1699,20; 2017: 1725,4; 2018: 1815,18; 2019: 1920,72; 2020: 2419,33; 2021: 2917,16; 2022: 2954,49; 2023: 3186,37



Unternehmensumsatz (USD)	2015: 7966,67; 2016: 8593,09; 2017: 8977,72; 2018: 9536,42; 2019: 10149,9; 2020: 11604,4; 2021: 13327,5; 2022: 14409,8; 2023: 15812,2
EBIT (USD)	2015: 1514,02; 2016: 1699,20; 2017: 1725,4; 2018: 1815,18; 2019: 1920,72; 2020: 2419,33; 2021: 2917,16; 2022: 2954,49; 2023: 3186,37



Historische Daten: 2023 Erstellt: 22.12.2024 22:11