

American International Group Inc

Börse: NYSE

ISIN: US0268747849

Währung: USD

Kurs: 75,09 USD

Stand: 17.01.2025

American International Group (AIG) ist eine der weltweit größten internationalen Versicherungsgesellschaften und ist in mehr als 100 Ländern und Jurisdiktionen tätig. Unternehmen der AIG Gruppe betreuen Firmen-, institutionelle und private Kunden über das weltweit größte Vertriebsnetz im Bereich der Schadens- und Unfallversicherung sowie der Lebensversicherung. Darüber hinaus sind AIG Unternehmen als Anbieter von Pensions- und Finanzdienstleistungen sowie in der Vermögensverwaltung weltweit führend.

| | |
|----------------------------|----------------|
| Aktuelles KGV | 12,77 |
| Gewinn je Aktie | 5,31 |
| Letzte Dividende je Aktie | 1,40 |
| Aktuelle Dividendenrendite | 2,07 |
| Cash Flow je Aktie | 9,17 |
| Buchwert je Aktie | 75,34 |
| Akt. Marktkapitalisierung | 46.134,61 Mil. |
| EBIT | 0,00 Mil. |
| EBIT-Marge | - |

Industrie Finanzdienstleister

Sektor Versicherungen

Subsektor -

Anschrift
AIG American International Group Inc.
1271 Avenue of the Americas,
New York, New York 10020, USA
www.aig.com

Investor Relations Sabra Purtill

IR-Telefon +1-212-770-7074

IR-Email
IR@aig.com

Hauptaktionäre
Vanguard Group (10.84%),BlackRock Inc. (9.43%),CAPITAL RESEARCH GLOBAL INVESTOR (6.29%),State Street Corporation (4.63%),PRICE T...

Streubesitz 37,70%

Vorstand
Claude Wade, David McElroy, John Repko, Kevin Hogan, Lucy Fato, Naohiro Mouri, Rose Marie Glazer, Sabra Purtill, Tom Bolt

Aufsichtsrat
Peter S. Zaffino, James Cole, Jr., John G. Rice, Linda A. Mills, Peter R. Porrino, Therese M. Vaughan, W. Don Cornwell, Paola Bergamaschi...

Mitarbeiter -

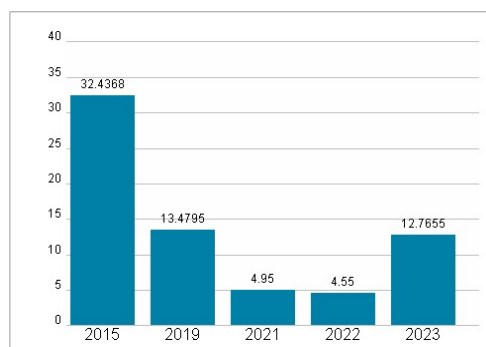
Umsatz 46802,00 Mil.



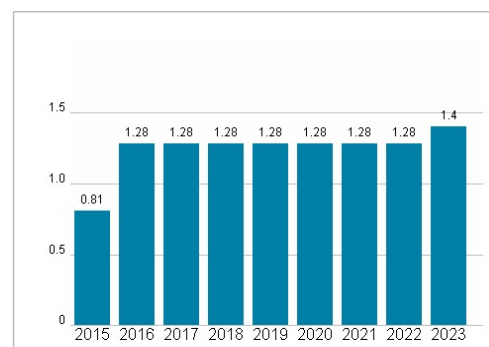
Wertentwicklung

| | 1M | 6M | 1J |
|----------------------|-----------|-----------|-----------|
| Performance | +3,41% | -1,20% | +8,53% |
| Volatilität | 15,38 | 21,76 | 20,19 |
| Volumen Ø (Stk./Tag) | 3 652 594 | 4 120 594 | 4 158 444 |

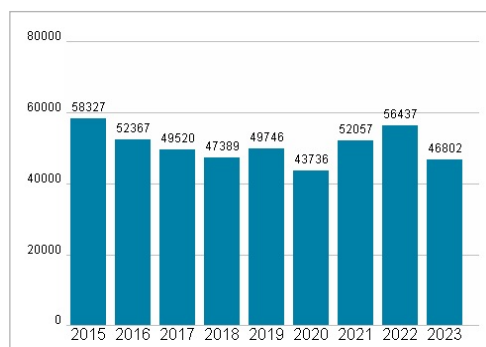
Aktuelles KGV




Dividende je Aktie (USD)



Unternehmensumsatz (USD)



EBIT (USD)



Historische Daten: 2023

Erstellt: 22.01.2025 06:06