

# VEOLIA ENVIRONNEMENT. EO 5

Börse: Hannover

ISIN: FR0000124141

Währung: EUR

Kurs: 28,14 EUR

Stand: 12.11.2024

Veolia Environnement S.A. ist eine Unternehmensgruppe, die im Bereich Umweltdienstleistungen international tätig ist. Die Geschäftsaktivitäten sind in die Segmente Wasser- und Abwasser, Abfallbewirtschaftung und Energieservice gegliedert. Der Bereich Wasser und Abwasser ist auf die ausgelagerte Verwaltung von Wasser- und Abwasserdienstleistungen für kommunale Einrichtungen und industrielle Kunden spezialisiert. Ergänzend dazu bietet Veolia Environnement weltweit Technik, Planung und Ausführung von Bauprojekten zur Herstellung und Lieferung von Trinkwasser, Abwasserentsorgungsnetzen, Entsalzungsanlagen und Kläranlagen sowie deren Wartung und Instandhaltung an. Die Division Abfallbewirtschaftung deckt den gesamten Abfallzyklus ab, von der Stadtreinigung und Boden- und Altlastensanierung über Einsammeln und Sortieren bis hin zu Wiederaufbereitung, Umwandlung in Energie und Entsorgung von privatem und industriellem Müll. Der Sektor Energieservice bietet Behörden und industriellen Kunden Dienstleistungen zur Optimierung der Energieeffizienz wie beispielsweise zur Wahl der am besten geeigneten Energien, für die leistungsfähigere und wirtschaftlichere Produktion von erneuerbarer Energie, zur öffentlichen Beleuchtung, zur Aufrechterhaltung und Verwaltung von städtischen Heizungs- und Kühlversorgungsnetzen und Verringerung von CO<sub>2</sub> an. Darüber hinaus ist der Konzern mit einem umfassenden...

|                            |                |
|----------------------------|----------------|
| Aktuelles KGV              | 21,49          |
| Gewinn je Aktie            | 1,33           |
| Letzte Dividende je Aktie  | 1,25           |
| Aktuelle Dividendenrendite | 4,38           |
| Cash Flow je Aktie         | 7,10           |
| Buchwert je Aktie          | 17,46          |
| Akt. Marktkapitalisierung  | 20.134,80 Mil. |
| EBIT                       | 2847,00 Mil.   |
| EBIT-Marge                 | 6,28           |

|           |   |
|-----------|---|
| Industrie | Energie und Versorgung  |
| Sektor    | Entsorgung/Umwelttechnologie  |
| Subsektor | -   |
| Anschrift | Veolia Environnement S.A.<br>21, rue La Boétie<br>F-75008 Paris<br>www.veolia.com/en/ |

|                    |                               |
|--------------------|-------------------------------|
| Investor Relations |                               |
| IR-Telefon         | +33-1-71-751993               |
| IR-Email           | investor-relations@veolia.com |

|                |   |
|----------------|---|
| Hauptaktionäre | Free float (74.92%), Employees (6.47%), Caisse des Dépôts et Consignations (CDC) (6.31%), Crédit Agricole S.A. (5.63%), BlackRock,... |
|----------------|---|

|             |        |
|-------------|--------|
| Streubesitz | 79,63% |
|-------------|--------|

|          |  |
|----------|--|
| Vorstand | Claude Laruelle, Isabelle Calvez, Sébastien Daziano, Gavin Graveson, Philippe Guitard, Eric Haza, Anne Le Guennec, Helman le Pas de... |
|----------|--|

|              |   |
|--------------|---|
| Aufsichtsrat | Antoine Frérot, Maryse Aulagnon, Estelle Brachlianoff, Olivier Andriès, Véronique Bédague, Pierre-André de Chalendar, Isabelle Courville... |
|--------------|---|

|             |         |
|-------------|---------|
| Mitarbeiter | 219 508 |
|-------------|---------|

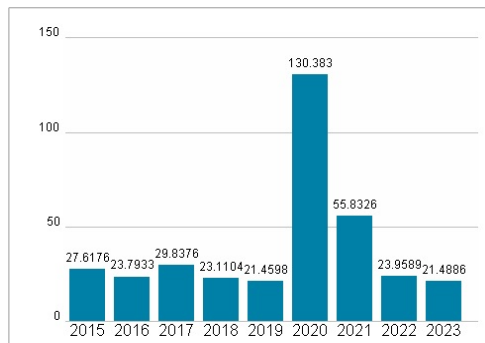
|        |               |
|--------|---------------|
| Umsatz | 45351,00 Mil. |
|--------|---------------|



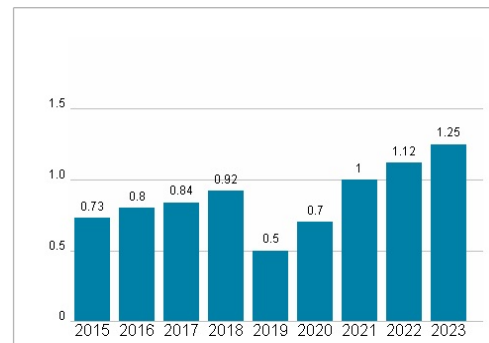
## Wertentwicklung

|                      | 1M     | 6M     | 1J     |
|----------------------|--------|--------|--------|
| Performance          | -6,76% | -3,45% | +4,67% |
| Volatilität          | 19,44  | 20,95  | 20,26  |
| Volumen Ø (Stk./Tag) | 00     | 01     | 09     |

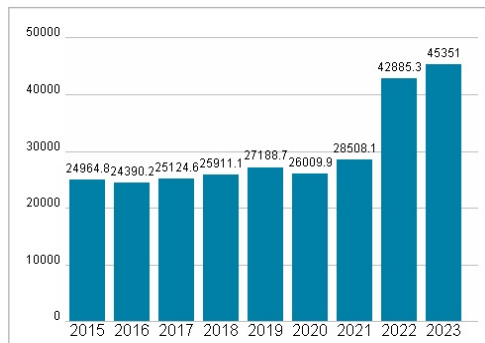
## Aktuelles KGV



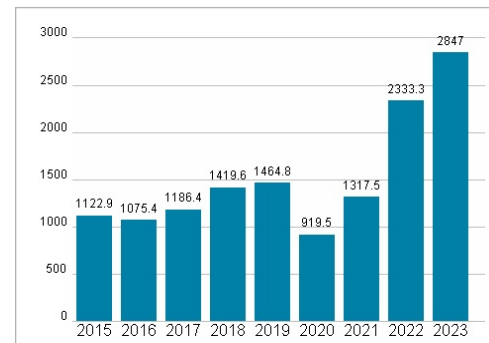
## Dividende je Aktie (EUR)



## Unternehmensumsatz (EUR)



## EBIT (EUR)



Historische Daten: 2023 Erstellt: 14.11.2024 08:07

RISIKOHINWEISE: Die Informationen auf dieser Seite dienen ausschließlich zu Informationszwecken und sollten weder als Verkaufsangebot noch als Aufforderung zum Kauf des Wertpapiers oder einer Empfehlung zugunsten des Wertpapiers verstanden werden. Die baha GmbH und die BAWAG P.S.K. Bank für Arbeit und Wirtschaft und Österreichische Postsparkasse Aktiengesellschaft übernehmen trotz sorgfältigster Recherche keinerlei Haftung für die Richtigkeit der angegebenen Daten.

Factsheet erstellt von: www.baha.com