

KELLANOVA CO. DL -,25

Börse: Berlin

ISIN: US4878361082

Währung: EUR

Kurs: 72,60 EUR

Stand: 03.10.2024

Kellogg Company ist ein führender Hersteller von essfertigen Getreide-Produkten und anderen Fertiggerichten. Zu den wohl bekanntesten Marken gehören die Kellogg's Cornflakes und die Chipsmarke Pringles. Die Produktpalette des Unternehmens umfasst im Weiteren verschiedene Getreide-Flakes, die mit unterschiedlichen Zutaten verfeinert werden wie beispielsweise Zimt, Rosinen, Honig oder in verschiedenen Formen unter den Marken Kellogg's All-Bran, Kellogg's Cinnamon Crunch Crispiers, Kellogg's Corn Pops, Kellogg's Fruit Loops und viele andere angeboten werden. Des Weiteren bietet das Unternehmen fertige Waffeln unter Kellogg's Eggo, Pop-Tarts Toasties, Gewürzmischung für die Zubereitung von verschiedenen Nahrungsmitteln unter Loma Linda sowie weitere Produkte unter den Markennamen Natural Touch, Morningstar (u.a. Gemüseburger) oder Worthington Foods (vegetarische Fleisch- und Fischersatzprodukte) an. Fertigprodukte werden unter den Marken Keebler, Cheez-it, E.L. Fudge, Famous Amos, Ready Chrust, Chips Deluxe und vielen anderen auf den Markt gebracht.

Aktuelles KGV	20,03
Gewinn je Aktie	2,79
Letzte Dividende je Aktie	2,34
Aktuelle Dividendenrendite	4,19
Cash Flow je Aktie	4,83
Buchwert je Aktie	9,89
Akt. Marktkapitalisierung	19.047,32 Mil.
EBIT	1505,00 Mil.
EBIT-Marge	11,47

Industrie	Konsumgüter
Sektor	Getränke und Nahrungsmittelhersteller
Subsektor	Nahrungsmittelhersteller
Anschrift	Kellanova Company 412 N. Wells Street Chicago, IL 60654 www.kellanovaus.com

Investor Relations	
IR-Telefon	+1-269-961-2800
IR-Email	investor.relations@kellanova.com

Hauptaktionäre	KELLOGG W K FOUNDATION TRUST (15.52%), Vanguard Group (9.4%), BlackRock Inc. (8.76%), KEYBANK NATIONAL ASSOCIATION OH (7.55%)
----------------	---

Streubesitz 52,90%

Vorstand
Amit Banati, Nicolas Amaya, Kris Bahner, Chris Hood, Melissa Howell, Shumit Kapoor, Rodrigo Lance, David Lawlor, Lesley Salmon, John...

Aufsichtsrat
Steve Cahillane, Stephanie A. Burns, Carter A. Cast, Roderick D. Gillum, Zachary Gund, Donald R. Knauss, Mary A. Laschinger, Erica...

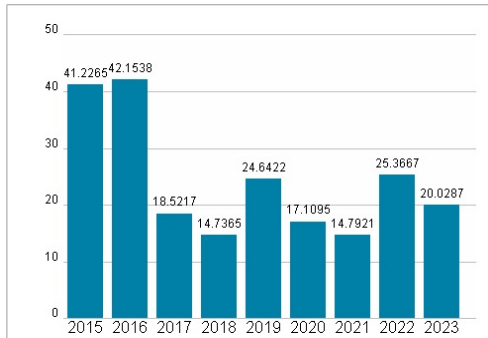
Mitarbeiter -

Umsatz 13122,00 Mil.

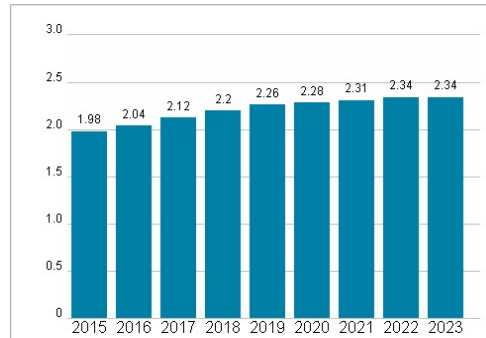


Wertentwicklung	1M	6M	1J
Performance	+1,11%	+38,77%	+45,37%
Volatilität	8,05	26,81	24,38
Volumen Ø (Stk./Tag)	00	02	02

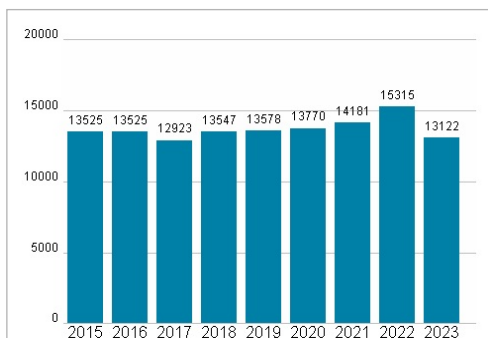
Aktuelles KGV



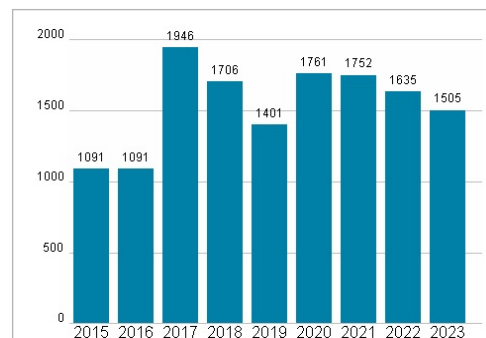
Dividende je Aktie (USD)



Unternehmensumsatz (USD)



EBIT (USD)



Historische Daten: 2023 Erstellt: 05.10.2024 11:28

RISIKOHINWEIS: Die Informationen auf dieser Seite dienen ausschließlich zu Informationszwecken und sollten weder als Verkaufsangebot noch als Aufforderung zum Kauf des Wertpapiers oder einer Empfehlung zugunsten des Wertpapiers verstanden werden. Die baha GmbH und die BAWAG P.S.K. Bank für Arbeit und Wirtschaft und Österreichische Postsparkasse Aktiengesellschaft übernehmen trotz sorgfältigster Recherche keinerlei Haftung für die Richtigkeit der angegebenen Daten. Factsheet erstellt von: www.baha.com