

AIR LIQUIDE INH. EO 5,50

Börse: Berlin

ISIN: FR0000120073

Währung: EUR

Kurs: 163,64 EUR

Stand: 25.06.2024

Air Liquide mit Sitz in Frankreich ist ein international präsenster Hersteller von Industriegasen und flüssigen Gasen für Anwendungen in der Medizin. Die Gase, wie z.B. Oxygen, Nitrogen, Argon und Hydrogen, werden in der Öl- und Stahlverarbeitung, in der Papier- und Glasherstellung sowie im Gesundheitswesen oder der Halbleiter- und Photovoltaikindustrie verwendet. Air Liquide versorgt seine Kunden teilweise mit eigens installierten und gewarteten Pipelines und stellt darüber hinaus Antriebsgase für die Raumfahrt zur Verfügung.

Aktuelles KGV	29,87
Gewinn je Aktie	5,90
Letzte Dividende je Aktie	3,20
Aktuelle Dividendenrendite	1,82
Cash Flow je Aktie	12,00
Buchwert je Aktie	46,58
Akt. Marktkapitalisierung	91.954,03 Mil.
EBIT	4571,50 Mil.
EBIT-Marge	16,56

Industrie Rohstoffe

Sektor Chemie

Subsektor -

Anschrift
Air Liquide S.A.
75 quai d'Orsay
F-75321 Paris cedex 07
www.airliquide.com

Investor Relations Aude Rodriguez

IR-Telefon +33-1-4062-5708

IR-Email

Hauptaktionäre
Foreign institutional investors (51%), Individual shareholders (35%), French Institutional Investors (14%)

Streubesitz 94,98%

Vorstand
érôme Pelletan, Fabienne Lecorvaisier, François Venet, Jean-Marc de Royere, Michael J. Graff, Pascal Vinet, François Abrial, Ronnie...

Aufsichtsrat
Benoit Potier, Aiman Ezzat, Annette Winkler, Bertrand Dumazy, Fatima Tighlaline, Geneviève Berger, Kim Ann Mink, Philippe Dubrulle...

Mitarbeiter 67 800

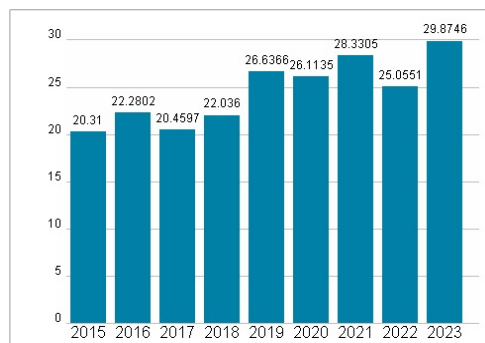
Umsatz 27607,60 Mil.



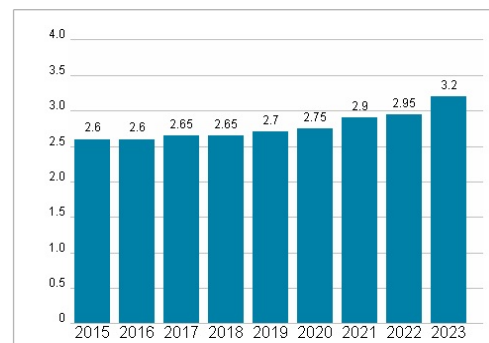
Wertentwicklung

	1M	6M	1J
Performance	+0,62%	+2,95%	+14,23%
Volatilität	25,23	19,09	18,26
Volumen Ø (Stk./Tag)	08	05	05

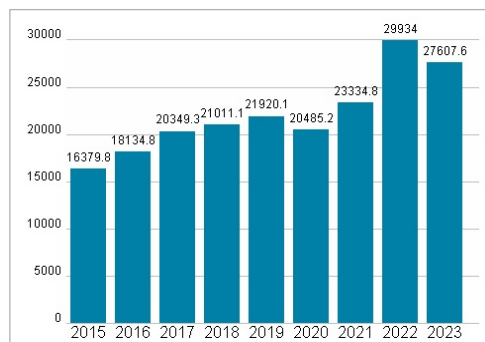
Aktuelles KGV



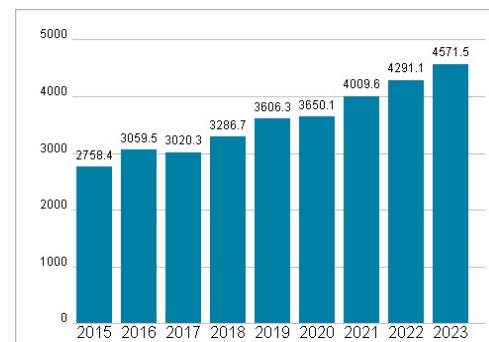
Dividende je Aktie (EUR)



Unternehmensumsatz (EUR)



EBIT (EUR)



Historische Daten: 2023

Erstellt: 26.06.2024 20:48

RISIKOHINWEISE: Die Informationen auf dieser Seite dienen ausschließlich zu Informationszwecken und sollten weder als Verkaufsangebot noch als Aufforderung zum Kauf des Wertpapiers oder einer Empfehlung zugunsten des Wertpapiers verstanden werden. Die baha GmbH und die BAWAG P.S.K. Bank für Arbeit und Wirtschaft und Österreichische Postsparkasse Aktiengesellschaft übernehmen trotz sorgfältigster Recherche keinerlei Haftung für die Richtigkeit der angegebenen Daten.

Factsheet erstellt von: www.baha.com