

# CHURCH + DWIGHT CO. DL I

Börse: Lang & Schwarz

ISIN: US1713401024

Währung: EUR

Kurs: 96,42 EUR

Stand: 05.04.2025

Church & Dwight Co., Inc. fertigt und vermarktet eine breite Palette an Produkten in den Segmenten Pflege, Haushalt und Spezialprodukte. Das Angebot enthält Augencremes, Rasierer, Zahnpasta sowie Präparate zur Pflege von Haustieren und Möbeln. Vertrieben werden die Erzeugnisse unter anderem unter den Marken Arm & Hammer, Nair, Spinbrush, Troyan, Xtra, Orajel und First Response. Hauptsitz ist Princeton, New Jersey.

Aktuelles KGV	44,00
Gewinn je Aktie	2,38
Letzte Dividende je Aktie	1,13
Aktuelle Dividendenrendite	1,08
Cash Flow je Aktie	4,70
Buchwert je Aktie	17,73
Akt. Marktkapitalisierung	25.755,51 Mil.
EBIT	807,10 Mil.
EBIT-Marge	13,22

Industrie Rohstoffe

Sektor Chemie

Subsektor -

Anschrift  
Church & Dwight Co. Inc.  
Princeton South Corporate Center, 500 Charles Ewing  
Ewing, NJ 08628, USA  
www.churchdwright.com/

Investor Relations

IR-Telefon +1-609-806-1900

IR-Email  
Investor.relations@churchdwright.com

Hauptaktionäre

Vanguard Group Inc (12.48%),Blackrock Inc. (8.66%),State Street Corporation (5.4%),Capital International Investors (3.47%),JP Morgan...

Streubesitz 75,30%

Vorstand

Rick Dierker, Barry Bruno, Brian Buchert, Patrick de Maynadier, Kevin Gokey, René Hemsey, Carlen Hooker, Carlos Linares, Surabhi Pokhriyal...

Aufsichtsrat

Matthew T. Farrell, BRADLEN S. CASHAW, BRADLEY C. IRWIN, PENRY W. PRICE, SUSAN G. SAIDEMAN, RAVICHANDRA K. SALIGRAM, ROBERT M. SHARPER

Mitarbeiter -

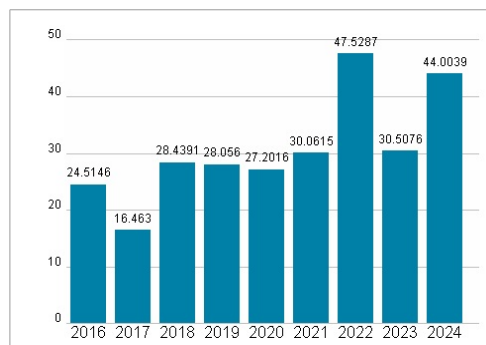
Umsatz 6107,10 Mil.



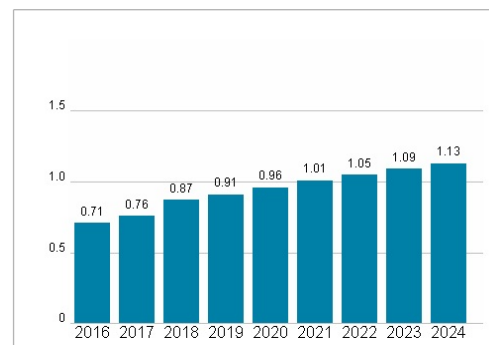
## Wertentwicklung

	1M	6M	1J
Performance	-6,71%	+7,88%	+3,45%
Volatilität	26,17	23,76	22,03
Volumen Ø (Stk./Tag)	00	00	00

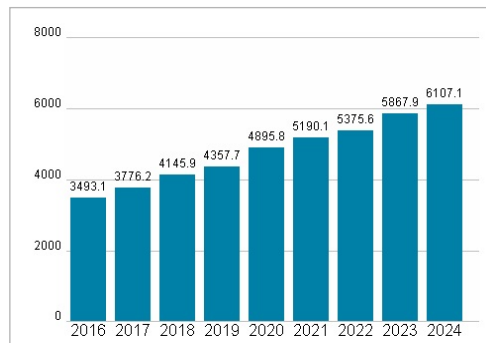
## Aktuelles KGV



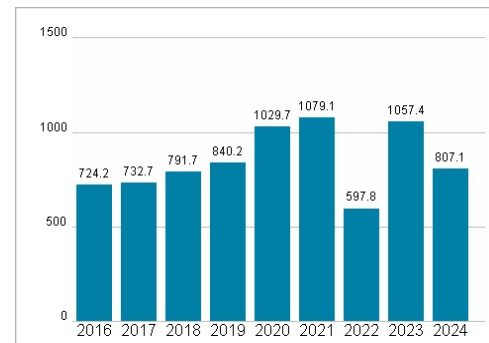
## Dividende je Aktie (USD)



## Unternehmensumsatz (USD)



## EBIT (USD)



Historische Daten: 2024

Erstellt: 07.04.2025 05:12

RISIKOHINWEISE: Die Informationen auf dieser Seite dienen ausschließlich zu Informationszwecken und sollten weder als Verkaufsangebot noch als Aufforderung zum Kauf des Wertpapiers oder einer Empfehlung zugunsten des Wertpapiers verstanden werden. Die baha GmbH und die BAWAG P.S.K. Bank für Arbeit und Wirtschaft und Österreichische Postsparkasse Aktiengesellschaft übernehmen trotz sorgfältigster Recherche keinerlei Haftung für die Richtigkeit der angegebenen Daten.

Factsheet erstellt von: www.baha.com