

WUESTENROT+WUERTT.AG O.N.

Börse: TradeGate

ISIN: DE0008051004

Währung: EUR

Kurs: 13,22 EUR

Stand: 02.07.2024

Die Wüstenrot & Württembergische AG (W&W) ist eine unabhängige Finanzdienstleistungsgruppe mit Sitz in Stuttgart, die 1999 aus der Fusion von Wüstenrot und Württembergische hervorgegangen ist. Seit 2005 gehören auch die Karlsruher Versicherungen zur Gruppe. Geboten werden Leistungen für Wohneigentum, Vermögensbildung, Zukunftssicherung und Risikoschutz aus einer Hand. Dabei gilt das Bauspar- und Baufinanzierungsgeschäft als Kerngeschäft des Wüstenrot-Außendienstes, während das Schaden- und Unfallversicherungsgeschäft die Basis für die Betreuer der Württembergischen ist. Zusätzlich intensivieren beide Vertriebswege mehr und mehr die gemeinsame Marktbearbeitung – das Cross-Selling. Dabei konzentrieren sich Wüstenrot und Württembergische gleichermaßen auf Produkte mit hohen Wachstums- und Ertragsperspektiven. Diese sogenannten „Produkte der Mitte“ sind besonders im Bereich der Altersvorsorge und der Vermögensbildung zu finden. Hierzu zählen Lebens- und Rentenversicherungen Geldanlageprodukte, Investmentfonds, aber auch Krankenversicherungen.

Aktuelles KGV	9,02
Gewinn je Aktie	1,48
Letzte Dividende je Aktie	0,65
Aktuelle Dividendenrendite	4,87
Cash Flow je Aktie	-1,15
Buchwert je Aktie	52,57
Akt. Marktkapitalisierung	1.250,16 Mil.
EBIT	0,00 Mil.
EBIT-Marge	-

Industrie Finanzdienstleister

Sektor Versicherungen

Subsektor -

Anschrift
 Wüstenrot & Württembergische AG
 Gutenbergstraße 30
 D-70176 Stuttgart
 www.ww-ag.com/

Investor Relations Michael Ellwanger

IR-Telefon +49-711-662-725252

IR-Email
 ir@ww-ag.com

Hauptaktionäre
 Wüstenrot Holding AG (39.91%), WS Holding AG (27.36%), Free Float (21.4%)

Streubesitz 33,69%

Vorstand
 Dr. Michael Gutjahr, Alexander Mayer, Bernd Hertweck, Jacques Wasserfall, Jens Wieland, Jürgen Steffan, Zeliha Hanning

Aufsichtsrat
 Frank Weber, Jutta Eberle, Dr. Frank Ellenbürger, Prof. Dr. Nadine Gatzert, Dr. Reiner Hagemann, Jochen Höpken, Ute Kinzinger, Corinna...

Mitarbeiter 7 546

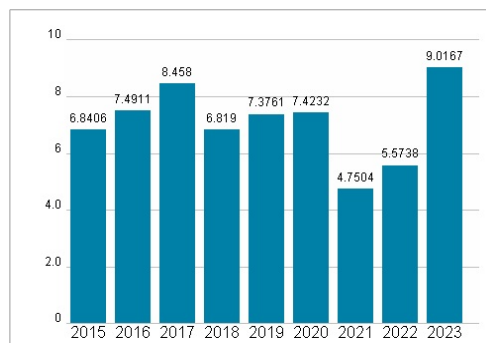
Umsatz 1264,00 Mil.



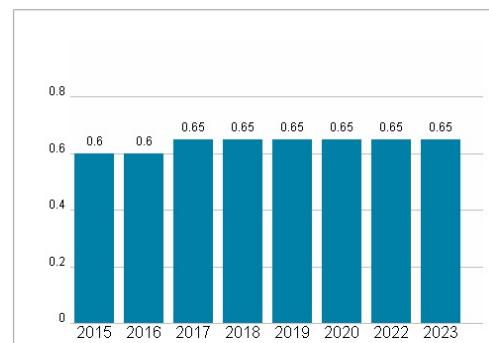
Wertentwicklung

	1M	6M	1J
Performance	-2,36%	-0,60%	-14,56%
Volatilität	16,05	17,05	19,05
Volumen Ø (Stk./Tag)	9 157	9 596	7 629

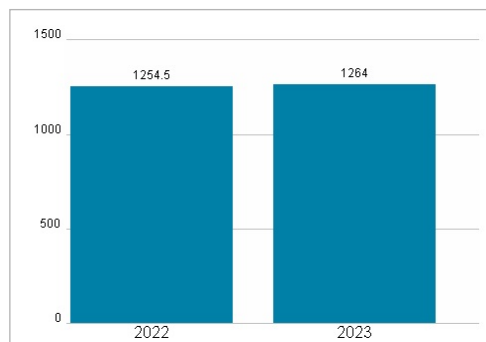
Aktuelles KGV



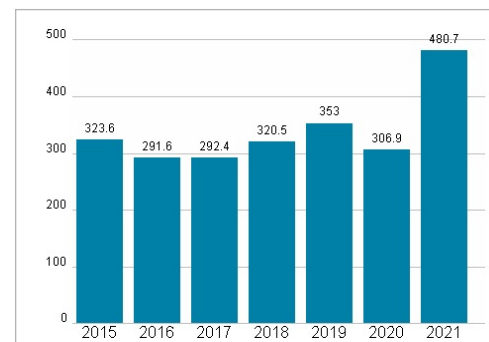
Dividende je Aktie (EUR)



Unternehmensumsatz (EUR)



EBIT (EUR)



Historische Daten: 2023

Erstellt: 03.07.2024 21:50

RISIKOHINWEISE: Die Informationen auf dieser Seite dienen ausschließlich zu Informationszwecken und sollten weder als Verkaufsangebot noch als Aufforderung zum Kauf des Wertpapiers oder einer Empfehlung zugunsten des Wertpapiers verstanden werden. Die baha GmbH und die BAWAG P.S.K. Bank für Arbeit und Wirtschaft und Österreichische Postsparkasse Aktiengesellschaft übernehmen trotz sorgfältigster Recherche keinerlei Haftung für die Richtigkeit der angegebenen Daten.

Factsheet erstellt von: www.baha.com