

AMPHENOL CORP. A DL-,001

Börse: Stuttgart

ISIN: US0320951017

Währung: EUR

Kurs: 66,38 EUR

Stand: 18.11.2024

Die Amphenol Corporation gehört zu den weltweit größten Herstellern von Steckverbindungen. Die Gesellschaft entwirft, produziert und vertreibt elektrische, elektronische und Glasfaser-Steckverbinder sowie Koaxial-, Flachbandkabel- und Interconnect-Systeme für die Branchen Kommunikation, Informationsverarbeitung, Luft- und Raumfahrt, Militär, Automobil und Bahn sowie für industrielle Anwendungen. Die Mehrzahl der Produkte wird eingesetzt, um elektrische und optische Signalvorrichtungen für eine Anzahl elektronischer Anwendungen zu verbinden. Amphenol hält Produktionsstätten in den USA, Europa, Asien und Afrika und vertreibt seine Produkte über ein Netzwerk von Elektronikdistributoren sowie unabhängige Vertreter an Tausende von Originalteilherstellern.

| | |
|----------------------------|----------------|
| Aktuelles KGV | 30,84 |
| Gewinn je Aktie | 1,61 |
| Letzte Dividende je Aktie | 0,43 |
| Aktuelle Dividendenrendite | 0,86 |
| Cash Flow je Aktie | 2,11 |
| Buchwert je Aktie | 7,00 |
| Akt. Marktkapitalisierung | 59.463,61 Mil. |
| EBIT | 2559,60 Mil. |
| EBIT-Marge | 20,39 |

Industrie Industrie

Sektor Maschinenbau

Subsektor -

Anschrift
Amphenol Corporation
358 Hall Avenue
Wallingford, CT 06492, USA
www.amphenol.com/

Investor Relations Craig A. Lampo

IR-Telefon +1-203-265-8625

IR-Email
IR@amphenol.com

Hauptaktionäre
Vanguard Group (6.08%), FMR LLC. (4.65%), BlackRock Inc. (4.06%), PRICE T ROWE ASSOCIATES INC MD (2.43%), State Street Corporation (2.21%)...

Streubesitz 99,20%

Vorstand
Craig A. Lampo, Lance E. D'Amico, William J. Doherty, Jean-Luc Gavelle, David M. Silverman, Luc Walter, David C. Abbott, Linda...

Aufsichtsrat
Martin H. Loeffler, Anne Clarke Wolff, David P. Falck, Edward G. Jepsen, Nancy Altobello, R. Adam Norwitt, Rita Lane, Robert A. Livingston...

Mitarbeiter -

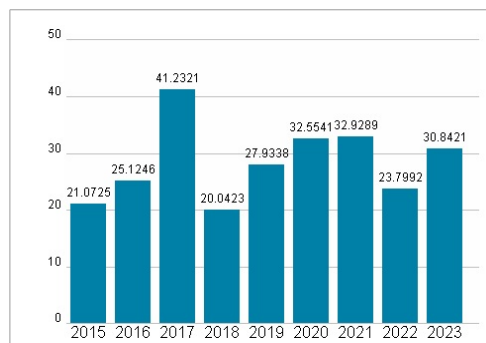
Umsatz 12554,70 Mil.



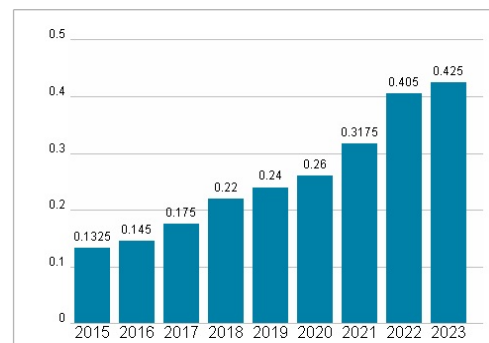
Wertentwicklung

| | 1M | 6M | 1J |
|----------------------|--------|--------|---------|
| Performance | +6,44% | +9,33% | +61,25% |
| Volatilität | 28,15 | 29,48 | 25,09 |
| Volumen Ø (Stk./Tag) | 391 | 641 | 502 |

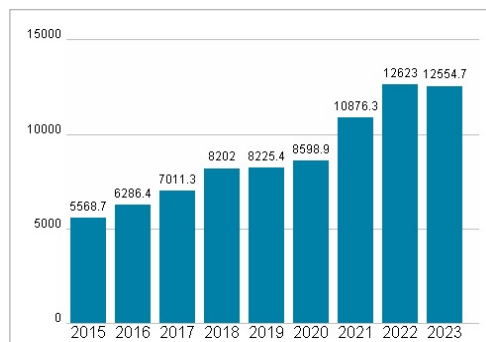
Aktuelles KGV



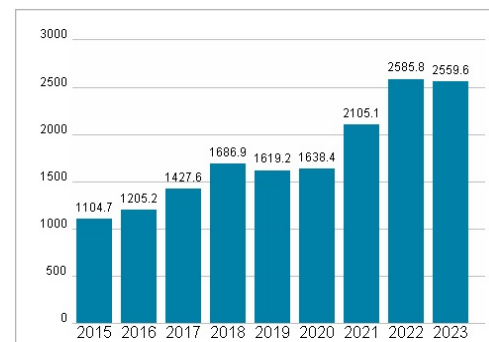
Dividende je Aktie (USD)



Unternehmensumsatz (USD)



EBIT (USD)



Historische Daten: 2023

Erstellt: 20.11.2024 00:06

RISIKOHINWEISE: Die Informationen auf dieser Seite dienen ausschließlich zu Informationszwecken und sollten weder als Verkaufsangebot noch als Aufforderung zum Kauf des Wertpapiers oder einer Empfehlung zugunsten des Wertpapiers verstanden werden. Die baha GmbH und die BAWAG P.S.K. Bank für Arbeit und Wirtschaft und Österreichische Postsparkasse Aktiengesellschaft übernehmen trotz sorgfältigster Recherche keinerlei Haftung für die Richtigkeit der angegebenen Daten.

Factsheet erstellt von: www.baha.com