

WALGREENS BOOTS AL.DL-,01

Börse: Frankfurt

ISIN: US9314271084

Währung: EUR

Kurs: 9,41 EUR

Stand: 07.01.2025

Walgreens Boots Alliance Inc. ist ein weltweit agierender Einzelhandelskonzern in der Drogeriebranche. Das Unternehmen ist mit über 20.000 Filialen unter den Marktführern in den Vereinigten Staaten. Die Apotheken des Unternehmens verkaufen verschreibungspflichtige sowie rezeptfreie Arzneimittel, Kosmetika, Hygieneprodukte, Haushaltswaren, Getränke und Lebensmittel. Die Arzneimittel können sowohl im Laden als auch per Telefon, Internet oder Post erworben werden. Neben den Einzelhandelsfilialen gehören auch eigene Anlagen, Impfstellen, Spezialapotheken und Versandzentren zum Filialspektrum.

Aktuelles KGV	-
Gewinn je Aktie	-9,99
Letzte Dividende je Aktie	1,23
Aktuelle Dividendenrendite	13,30
Cash Flow je Aktie	1,18
Buchwert je Aktie	13,88
Akt. Marktkapitalisierung	7.997,71 Mil.
EBIT	-14076,00 Mil.
EBIT-Marge	-9,53

Industrie	Konsumgüter
Sektor	Einzelhändler
Subsektor	Einzelhandel, Drogerien
Anschrift	Walgreens Boots Alliance Inc. 108 Wilmot Road Deerfield, Illinois, 60015, USA www.walgreensbootsalliance.com/

Investor Relations	Gerald Gradwell
IR-Telefon	+1-847-315-2922
IR-Email	investor.relations@wba.com

Hauptaktionäre	Vanguard Group Inc (9.62%), Blackrock Inc. (7.63%), State Street Corp (6.27%), Invesco Ltd. (2.21%), Capital World Investors (2.14%), Morgan...
----------------	---

Streubesitz	82,10%
-------------	--------

Vorstand	Manmohan Mahajan, Tracey Brown, Elizabeth Burger, Rick Gates, Mary Langowski, Beth Leonard, Lanesha Minnix, Neal Sample, Ornella Barra...
----------	---

Aufsichtsrat	Stefano Pessina, Janice M. Babiak, Inderpal S. Bhandari, Ginger L. Graham, Bryan C. Hanson, Valerie B. Jarrett, Nancy M. Schlichting...
--------------	---

Mitarbeiter	-
-------------	---

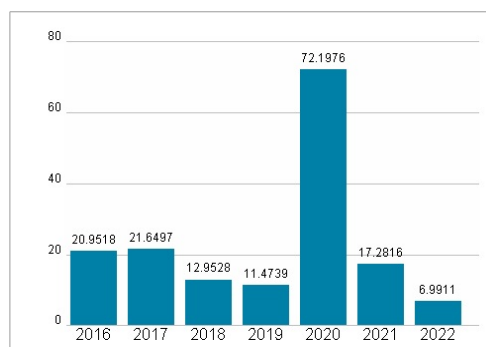
Umsatz	147658,00 Mil.
--------	----------------



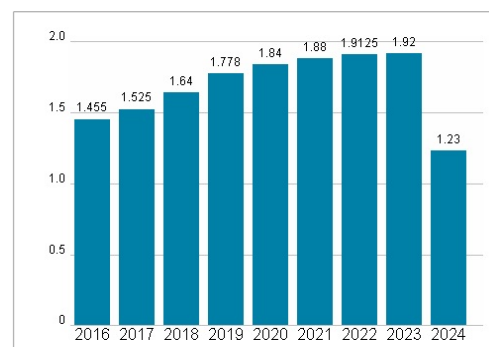
Wertentwicklung

	1M	6M	1J
Performance	+12,06%	-9,37%	-61,02%
Volatilität	62,61	51,62	49,74
Volumen Ø (Stk./Tag)	3 723	1 859	1 525

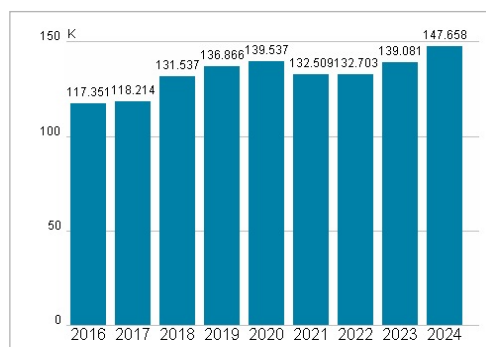
Aktuelles KGV



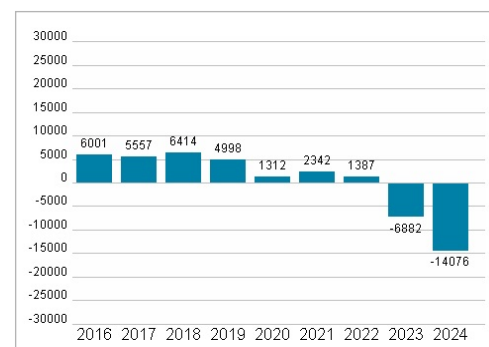
Dividende je Aktie (USD)



Unternehmensumsatz (USD)



EBIT (USD)



Historische Daten: 2024

Erstellt: 09.01.2025 04:40