

# WALGREENS BOOTS AL.DL-,01

Börse: Berlin

ISIN: US9314271084

Währung: EUR

Kurs: 10,31 EUR

Stand: 20.02.2025

Walgreens Boots Alliance Inc. ist ein weltweit agierender Einzelhandelskonzern in der Drogeriebranche. Das Unternehmen ist mit über 20.000 Filialen unter den Marktführern in den Vereinigten Staaten. Die Apotheken des Unternehmens verkaufen verschreibungspflichtige sowie rezeptfreie Arzneimittel, Kosmetika, Hygieneprodukte, Haushaltswaren, Getränke und Lebensmittel. Die Arzneimittel können sowohl im Laden als auch per Telefon, Internet oder Post erworben werden. Neben den Einzelhandelsfilialen gehören auch eigene Anlagen, Impfstellen, Spezialapotheken und Versandzentren zum Filialspektrum.

Aktuelles KGV	-
Gewinn je Aktie	-9,99
Letzte Dividende je Aktie	1,23
Aktuelle Dividendenrendite	13,30
Cash Flow je Aktie	1,18
Buchwert je Aktie	13,88
Akt. Marktkapitalisierung	7.997,71 Mil.
EBIT	-14076,00 Mil.
EBIT-Marge	-9,53

Industrie	Konsumgüter
Sektor	Einzelhändler
Subsektor	Einzelhandel, Drogerie

Anschrift  
Walgreens Boots Alliance Inc.  
108 Wilmot Road  
Deerfield, Illinois, 60015, USA  
[www.walgreensbootsalliance.com/](http://www.walgreensbootsalliance.com/)

Investor Relations Gerald Gradwell  
IR-Telefon +1-847-315-2922  
IR-Email [investor.relations@wba.com](mailto:investor.relations@wba.com)

Hauptaktionäre  
Vanguard Group Inc (9.99%), Blackrock Inc. (8.43%), State Street Corporation (4.98%), Invesco Ltd. (3.77%), Geode Capital Management, LLC...

Streubesitz 82,10%

Vorstand  
Manmohan Mahajan, Tracey Brown, Elizabeth Burger, Rick Gates, Mary Langowski, Beth Leonard, Lanesha Minnix, Neal Sample, Ornella Barra...

Aufsichtsrat  
Stefano Pessina, Tim Wentworth, Ginger L. Graham, Janice M. Babiak, Inderpal S. Bhandari, Bryan C. Hanson, Robert L. (Robbie) Huffines...

Mitarbeiter -  
Umsatz 147658,00 Mil.

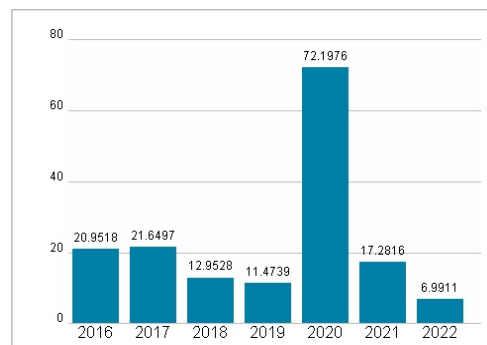
KONZERN WERTENTWICKLUNG



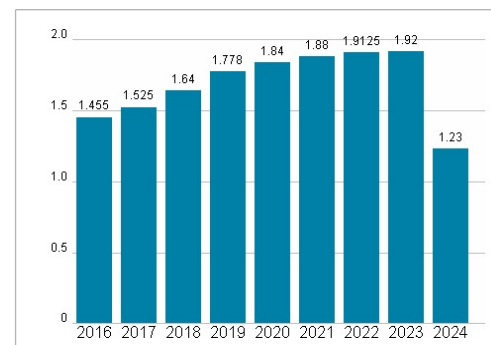
## Wertentwicklung

	1M	6M	1J
Performance	-9,79%	+10,07%	-50,41%
Volatilität	67,13	67,59	58,80
Volumen Ø (Stk./Tag)	04	66	43

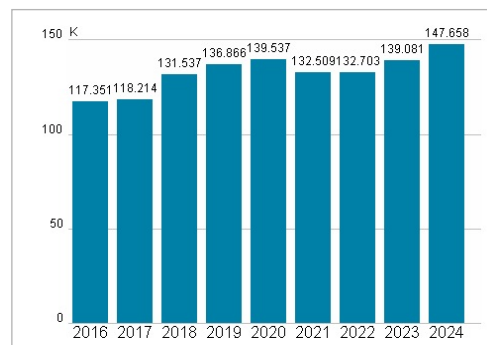
## Aktuelles KGV



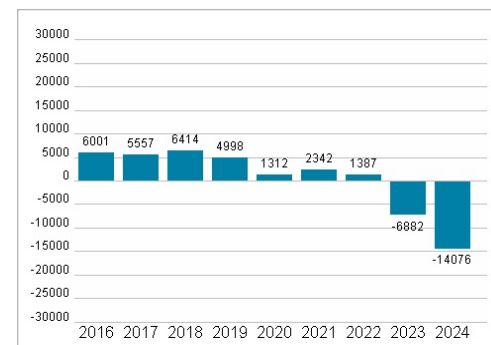
## Dividende je Aktie (USD)



## Unternehmensumsatz (USD)



## EBIT (USD)



Historische Daten: 2024

Erstellt: 23.02.2025 09:49

RISIKOHINWEIS: Die Informationen auf dieser Seite dienen ausschließlich zu Informationszwecken und sollten weder als Verkaufsangebot noch als Aufforderung zum Kauf des Wertpapiers oder einer Empfehlung zugunsten des Wertpapiers verstanden werden. Die baha GmbH und die BAWAG P.S.K. Bank für Arbeit und Wirtschaft und Österreichische Postsparkasse Aktiengesellschaft übernehmen trotz sorgfältigster Recherche keinerlei Haftung für die Richtigkeit der angegebenen Daten.

Factsheet erstellt von: [www.baha.com](http://www.baha.com)