

ELEVANCE HEALTH DL-,01

Börse: München

ISIN: US0367521038

Währung: EUR

Kurs: 404,40 EUR

Stand: 17.10.2024

Anthem, Inc. (früher WellPoint Inc.) bietet Verwaltungsdienstleistungen im Gesundheitswesen an. Das Unternehmen bietet großen und kleineren Unternehmen, Altenheimen, Einzelpersonen und Organisationen eine Vielzahl an Gesundheitsvorsorge- und Fürsorgeplänen, Pflegediensten, Versicherungen, versicherungsstatistischen Leistungen sowie die Verwaltung medizinischer Kosten und die Durchführung von Gerichtsprozessen. Spezielle Angebote, Zahn- und Pharmazieprodukte, Lebens- oder Invaliditätsversicherung bis hin zur Verhaltens- und Ernährungsberatung ergänzen die Produktpalette. Anthem, Inc. stellt auch Versorgungspläne oder Konzepte zur Gesundheitspflege zusammen.

Aktuelles KGV	18,33
Gewinn je Aktie	25,73
Letzte Dividende je Aktie	5,92
Aktuelle Dividendenrendite	1,26
Cash Flow je Aktie	34,65
Buchwert je Aktie	169,36
Akt. Marktkapitalisierung	109.717,27 Mil.
EBIT	8499,00 Mil.
EBIT-Marge	4,96

Industrie	Gesundheitswesen
Sektor	Gesundheitsanbieter
Subsektor	Gesundheitswesen, Krankenkassen
Anschrift	Elevance Health Inc 220 Virginia Avenue Indianapolis, Indiana 46204, USA www.antheminc.com/

Investor Relations	Stephen Tanal
IR-Telefon	+1-317-488-6057
IR-Email	shareholder.services@anthem.com

Hauptaktionäre	Vanguard Group (9.13%), BlackRock Inc. (9.04%), PRICE T ROWE ASSOCIATES INC MD (5.13%), State Street Corporation (4.47%), Wellington Management...
----------------	--

Streubesitz	83,30%
-------------	--------

Vorstand	John Gallina, Blair Todt, Felicia F. Norwood, Gloria McCarthy, Morgan Kendrick, Peter D. Haytaian
----------	---

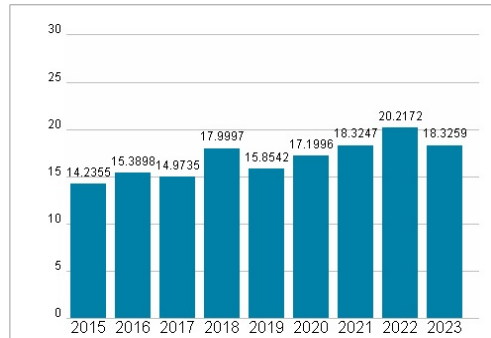
Aufsichtsrat	Antonio F. Neri, Bahija Jallal, Elizabeth E. Tallett, Gail Boudreaux, Lewis Hay III, R. Kerry Clark, Ramiro G. Peru, Robert L. Dixon...
--------------	---

Mitarbeiter	-
Umsatz	171 340,00 Mil.

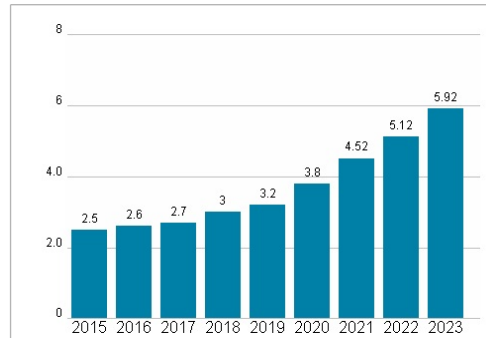


Wertentwicklung	1M	6M	1J
Performance	-18,89%	-21,06%	-9,91%
Volatilität	41,04	27,58	23,73
Volumen Ø (Stk./Tag)	00	00	00

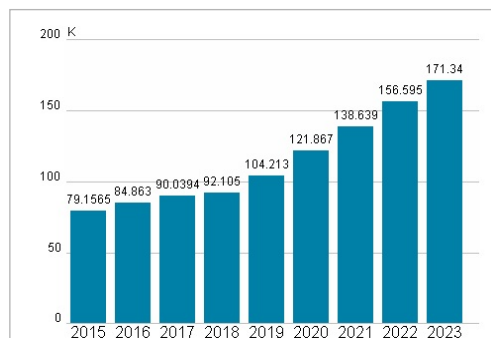
Aktuelles KGV



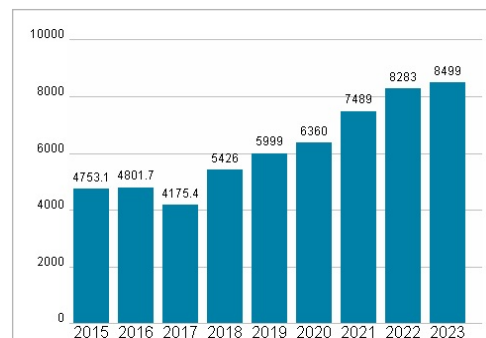
Dividende je Aktie (USD)



Unternehmensumsatz (USD)



EBIT (USD)



Historische Daten: 2023 Erstellt: 18.10.2024 18:31

RISIKOHINWEISE: Die Informationen auf dieser Seite dienen ausschließlich zu Informationszwecken und sollten weder als Verkaufsangebot noch als Aufforderung zum Kauf des Wertpapiers oder einer Empfehlung zugunsten des Wertpapiers verstanden werden. Die baha GmbH und die BAWAG P.S.K. Bank für Arbeit und Wirtschaft und Österreichische Postsparkasse Aktiengesellschaft übernehmen trotz sorgfältigster Recherche keinerlei Haftung für die Richtigkeit der angegebenen Daten. Factsheet erstellt von: www.baha.com