

ALSTRIA OFFICE REIT-AG

Börse: TradeGate

ISIN: DE000A0LD2U1

Währung: EUR

Kurs: 7,66 EUR

Stand: 20.12.2024

Die alstria office REIT-AG (alstria) ist eine Immobiliengesellschaft, die auf die Akquisition, den Besitz und die Verwaltung von Bürogebäuden in Deutschland spezialisiert ist. Die Gesellschaft verfügt über ein diversifiziertes Portfolio aus zahlreichen qualitativ hochwertigen Büroimmobilien an verschiedenen Standorten in ganz Deutschland, z.B. Hamburg, München, Stuttgart, Hannover und Düsseldorf. alstria wurde im Januar 2006 gegründet und im Oktober 2007 in den ersten deutschen REIT umgewandelt.

| | |
|----------------------------|--------------|
| Aktuelles KGV | - |
| Gewinn je Aktie | -3,66 |
| Letzte Dividende je Aktie | 1,47 |
| Aktuelle Dividendenrendite | 40,95 |
| Cash Flow je Aktie | 0,50 |
| Buchwert je Aktie | 9,06 |
| Akt. Marktkapitalisierung | 641,04 Mil. |
| EBIT | -605,51 Mil. |
| EBIT-Marge | -263,05 |

| | |
|-----------|--|
| Industrie | Finanzdienstleister |
| Sektor | Immobilien |
| Subsektor | Immobilien |
| Anschrift | alstria office REIT-AG Steinstraße 7 D-20095 Hamburg www.alstria.de |

| | |
|--------------------|---------------|
| Investor Relations | |
| IR-Telefon | |
| IR-Email | ir@alstria.de |

| | |
|----------------|--------------------------------------|
| Hauptaktionäre | Brookfield Asset Management (95.37%) |
|----------------|--------------------------------------|

| | |
|-------------|---|
| Streubesitz | - |
| Vorstand | |

| | |
|--------------|--|
| Aufsichtsrat | Brad Hyler, Jan Sucharda, Richard Powers, Becky Worthington, Frank Pörschke, Elisabeth Steeman, Karl Wambach |
|--------------|--|

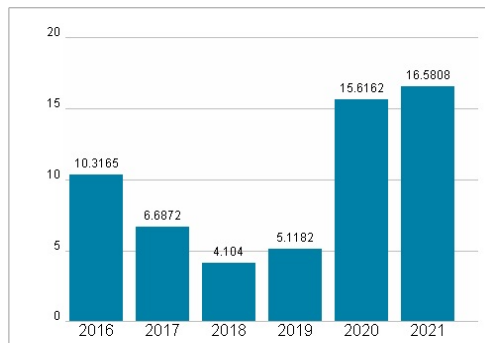
| | |
|-------------|-------------|
| Mitarbeiter | 181 |
| Umsatz | 230,19 Mil. |



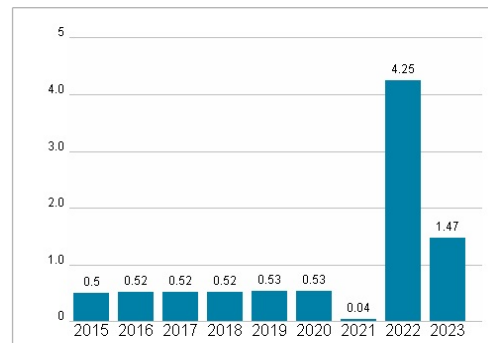
Wertentwicklung

| | 1M | 6M | 1J |
|----------------------|--------|----------|----------|
| Performance | +8,19% | +125,29% | +113,07% |
| Volatilität | 31,12 | 61,84 | 51,71 |
| Volumen Ø (Stk./Tag) | 18 117 | 11 672 | 10 694 |

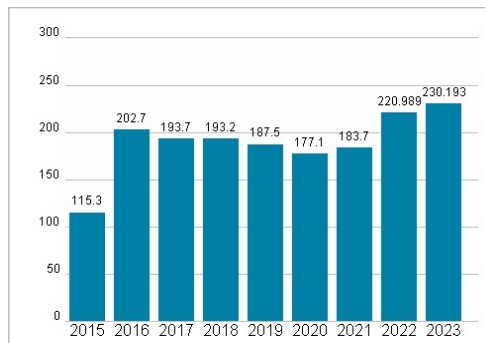
Aktuelles KGV



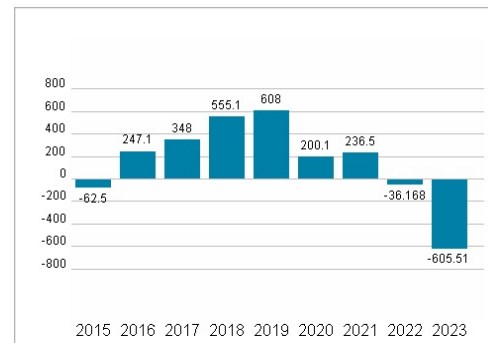
Dividende je Aktie (EUR)



Unternehmensumsatz (EUR)



EBIT (EUR)



Historische Daten: 2023

Erstellt: 23.12.2024 19:23