

SYMRISE AG INH. O.N.

Börse: TradeGate

ISIN: DE000SYM9999

Währung: EUR

Kurs: 102,15 EUR

Stand: 19.12.2024

Die Symrise AG ist ein weltweit führendes Unternehmen der Duft- und Geschmacksstoffindustrie. Die Produkte der Symrise werden von Parfum-, Kosmetik- und Nahrungsmittelherstellern eingesetzt. Symrise zählt zu den größten Anbietern im globalen Markt für Duft- und Geschmacksstoffe. Die Gesellschaft produziert auf fünf Kontinenten diverse Produkte und verkauft diese weltweit. Zu den Kunden von Symrise zählen beispielsweise Beiersdorf, Coca Cola, Colgate, Danone, Diageo, Dior, Guerlain, Henkel/Schwarzkopf, Kraft, Nestlé, PepsiCo, Procter & Gamble und Unilever.

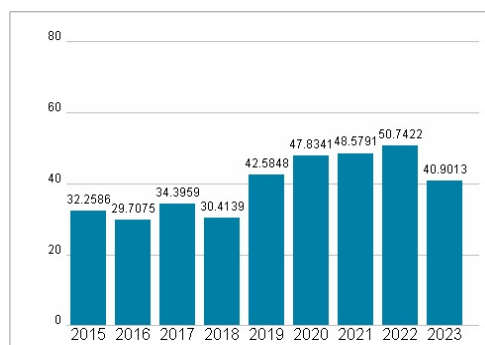
| | |
|----------------------------|-----------------------------------------------------------------------------------------------------------------------------------------|
| Aktuelles KGV | 40,90 |
| Gewinn je Aktie | 2,44 |
| Letzte Dividende je Aktie | 1,10 |
| Aktuelle Dividendenrendite | 1,10 |
| Cash Flow je Aktie | 5,15 |
| Buchwert je Aktie | 25,98 |
| Akt. Marktkapitalisierung | 13.926,89 Mil. |
| EBIT | 559,40 Mil. |
| EBIT-Marge | 11,83 |
| Industrie | Rohstoffe |
| Sektor | Chemie |
| Subsektor | Chemie, spezialisiert |
| Anschrift | Symrise AG Mühlenfeldstraße 1 D-37603 Holzminden www.symrise.de |
| Investor Relations | Tobias Erfurth |
| IR-Telefon | +49-5531-90-1879 |
| IR-Email | IR@symrise.com |
| Hauptaktionäre | Massachusetts Financial Services Company (MFS) (9.96%), BlackRock Inc. (6.2%), Ministry of Finance on behalf of the State of Norway ... |
| Streubesitz | 94,98% |
| Vorstand | Olaf Klinger, Dr. Jörn Andreas, Dr. Stephanie Cossmann |
| Aufsichtsrat | Michael König, Ursula Buck, Jannette Chiarlitti, Harald Feist, Bernd Hirsch, Andre Kirchhoff, Dr. Jakob Ley, Malte Luckert, Prof. Dr... |
| Mitarbeiter | 12 435 |
| Umsatz | 4730,20 Mil. |



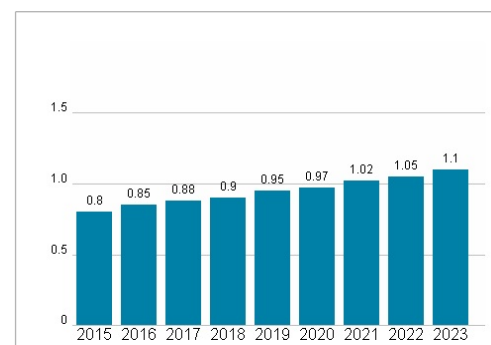
Wertentwicklung

| | 1M | 6M | 1J |
|----------------------|--------|---------|--------|
| Performance | -4,33% | -10,47% | +3,38% |
| Volatilität | 16,25 | 17,00 | 18,50 |
| Volumen Ø (Stk./Tag) | 5 070 | 4 118 | 4 984 |

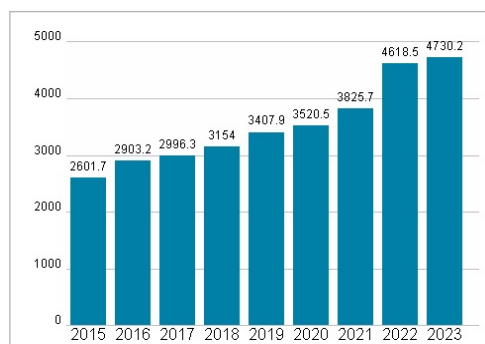
Aktuelles KGV



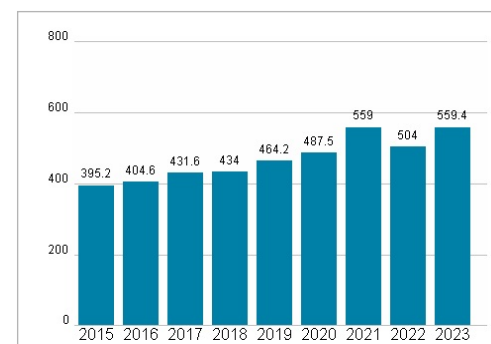
Dividende je Aktie (EUR)



Unternehmensumsatz (EUR)



EBIT (EUR)



Historische Daten: 2023

Erstellt: 22.12.2024 16:00

RISIKOHINWEIS: Die Informationen auf dieser Seite dienen ausschließlich zu Informationszwecken und sollten weder als Verkaufsangebot noch als Aufforderung zum Kauf des Wertpapiers oder einer Empfehlung zugunsten des Wertpapiers verstanden werden. Die baha GmbH und die BAWAG P.S.K. Bank für Arbeit und Wirtschaft und Österreichische Postsparkasse Aktiengesellschaft übernehmen trotz sorgfältigster Recherche keinerlei Haftung für die Richtigkeit der angegebenen Daten.

Factsheet erstellt von: www.baha.com