

# CARL ZEISS MEDITEC AG

Börse: TradeGate

ISIN: DE0005313704

Währung: EUR

Kurs: 55,30 EUR

Stand: 20.02.2025

Unter dem Schirm der Carl Zeiss Meditec AG sind die Medizintechnik-Aktivitäten von ZEISS gebündelt. Das Unternehmen ist einer der weltweit führenden Medizintechnik-Anbieter. Die Gesellschaft bietet Lösungen für die Zukunftsmärkte Medical and Research Solutions, Industrial Solutions, Eye Care und Lifestyle Products an und trägt mit Innovationen in der Augenheilkunde und Mikrochirurgie zum medizinischen Fortschritt bei. Das Unternehmen entwickelt und vertreibt Operationsmikroskope, ophthalmologische Diagnosesysteme, Mikroskope, Lithografieoptik, industrielle Messtechnik, Brillengläser, Planetariumstechnik, optronische Produkte, Film- und Fotoobjektive sowie Ferngläser und Spektive. Ärzte in aller Welt bekommen mit Zeiss-Meditec-Technologien intelligente Werkzeuge an die Hand, um die vier wesentlichen Krankheitsbilder des Auges, Fehlsichtigkeit (Refraktion), Grauer Star (Katarakt), Grüner Star (Glaukom) und Netzhauterkrankungen (Retina-Erkrankungen), effizient und wirksam zu behandeln und bietet dabei Produkte von der Diagnose über die Therapie bis hin zur Nachbehandlung. Darüber hinaus bietet der Konzern neben Operationsmikroskopen auch Visualisierungslösungen für die HNO- und Neurochirurgie. Die Produkte werden dabei in erster Linie bei der Entfernung von Tumoren, der Behandlung von Gefäßerkrankungen und bei der Therapie funktioneller Krankheiten eingesetzt.

|                            |               |
|----------------------------|---------------|
| Aktuelles KGV              | 35,61         |
| Gewinn je Aktie            | 2,00          |
| Letzte Dividende je Aktie  | 0,60          |
| Aktuelle Dividendenrendite | 0,84          |
| Cash Flow je Aktie         | 2,76          |
| Buchwert je Aktie          | 22,82         |
| Akt. Marktkapitalisierung  | 6.364,41 Mil. |
| EBIT                       | 194,45 Mil.   |
| EBIT-Marge                 | 9,41          |

|           |   |
|-----------|---|
| Industrie | Gesundheitswesen  |
| Sektor    | Medizintechnische Produkte  |
| Subsektor | Hochentwickelte medizinische Geräte   |
| Anschrift | Carl Zeiss Meditec AG<br>Göschwitzer Straße 51-52<br>D-07745 Jena<br>zeiss.de/corporate/home.html |

|                    |                             |
|--------------------|-----------------------------|
| Investor Relations | Sebastian Frericks          |
| IR-Telefon         | +49-3641-220-116            |
| IR-Email           | investors.meditec@zeiss.com |

|                |   |
|----------------|---|
| Hauptaktionäre | Carl Zeiss AG (59.1%), free float (38.7%), treasury shares (2.1%) |
|----------------|---|

|             |        |
|-------------|--------|
| Streubesitz | 40,90% |
|-------------|--------|

|          |                     |
|----------|---------------------|
| Vorstand | Justus Felix Wehmer |
|----------|---------------------|

|              |  |
|--------------|--|
| Aufsichtsrat | Dr. Karl Lamprecht, Renè Denner, Isabel De Paoli, Tanja von der Goltz, Peter Kameritsch, Dr. Christian Müller, Torsten Reitze, Brigitte... |
|--------------|--|

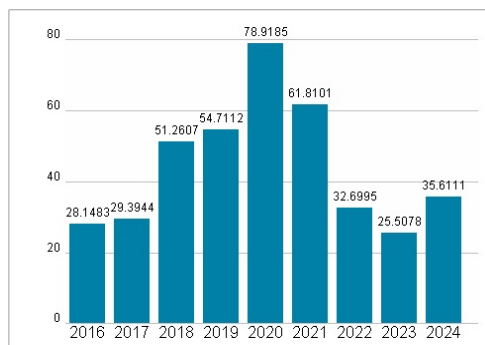
|             |       |
|-------------|-------|
| Mitarbeiter | 5 730 |
|-------------|-------|

|        |              |
|--------|--------------|
| Umsatz | 2066,12 Mil. |
|--------|--------------|

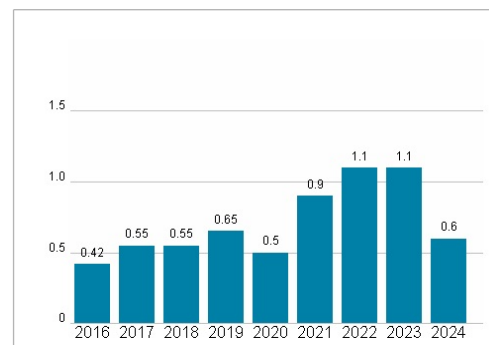


| Wertentwicklung      | 1M     | 6M      | 1J      |
|----------------------|--------|---------|---------|
| Performance          | +9,66% | -12,62% | -51,33% |
| Volatilität          | 55,80  | 46,97   | 44,17   |
| Volumen Ø (Stk./Tag) | 23 267 | 16 749  | 13 739  |

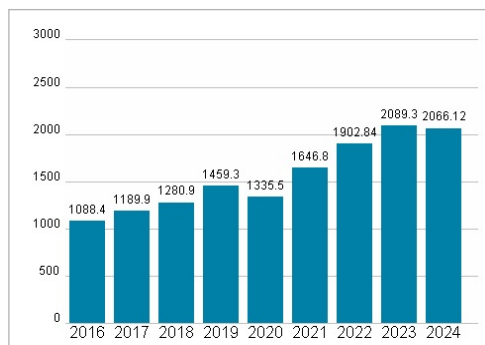
## Aktuelles KGV



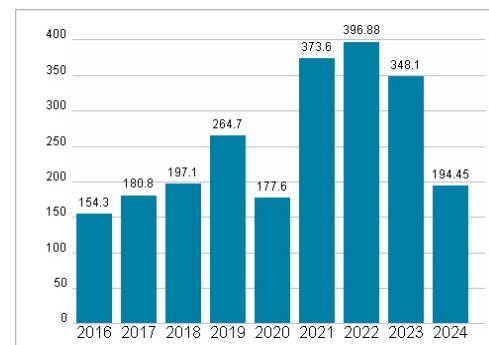
## Dividende je Aktie (EUR)



## Unternehmensumsatz (EUR)



## EBIT (EUR)



Historische Daten: 2024      Erstellt: 23.02.2025 00:06

**RISIKOHINWEIS:** Die Informationen auf dieser Seite dienen ausschließlich zu Informationszwecken und sollten weder als Verkaufsangebot noch als Aufforderung zum Kauf des Wertpapiers oder einer Empfehlung zugunsten des Wertpapiers verstanden werden. Die baha GmbH und die BAWAG P.S.K. Bank für Arbeit und Wirtschaft und Österreichische Postsparkasse Aktiengesellschaft übernehmen trotz sorgfältigster Recherche keinerlei Haftung für die Richtigkeit der angegebenen Daten.

Factsheet erstellt von: www.baha.com