

# ELMOS SEMICOND. INH O.N.

Börse: TradeGate

ISIN: DE0005677108

Währung: EUR

Kurs: 64,70 EUR

Stand: 11.11.2024

Die ELMOS Semiconductor SE zählt zu den führenden Anbietern von anwendungsspezifischen integrierten Schaltungen (ASICs). Das Unternehmen konzentriert sich vorwiegend auf die Herstellung von ASICs für den Einsatz in Automobilen. Diese individuellen Chips werden in enger Zusammenarbeit mit den Kunden nach deren Anforderungen entwickelt und sind nur für deren spezielle Anwendungen einsetzbar. Besonders im Automobilbereich müssen diese ASIC's sehr robust sein, da sie zahlreichen Einflüssen wie Wind und Wetter, Öl und Fahrzeugvibrationen ausgesetzt sind.

|                            |               |
|----------------------------|---------------|
| Aktuelles KGV              | 12,67         |
| Gewinn je Aktie            | 5,79          |
| Letzte Dividende je Aktie  | 0,85          |
| Aktuelle Dividendenrendite | 1,16          |
| Cash Flow je Aktie         | 6,00          |
| Buchwert je Aktie          | 26,14         |
| Akt. Marktkapitalisierung  | 1.256,60 Mil. |
| EBIT                       | 150,68 Mil.   |
| EBIT-Marge                 | 26,20         |

Industrie Technologie

Sektor Hardware

Subsektor Halbleiter

Anschrift  
Elmos Semiconductor SE  
Heinrich-Hertz-Straße 1  
D-44227 Dortmund  
www.elmos.de

Investor Relations Ralf Hoppe

IR-Telefon +49-231-7549-7000

IR-Email  
invest@elmos.com

Hauptaktionäre  
Free float (40.5%), Weyer Beteiligungsgesellschaft mbH and related parties (22.9%), Jumakos Beteiligungsgesellschaft mbH (17.04%), ZOE-VVG...

Streubesitz 33,22%

Vorstand  
Dr. Jan Dienstuhl, Guido Meyer

Aufsichtsrat  
Dr. Klaus Weyer, Prof. Dr. Günter Zimmer, Dr. Dirk Hoheisel, Dr. Volkmar Tanneberger, Sven-Olaf Schellenberg, Thomas Lehner

Mitarbeiter | 282

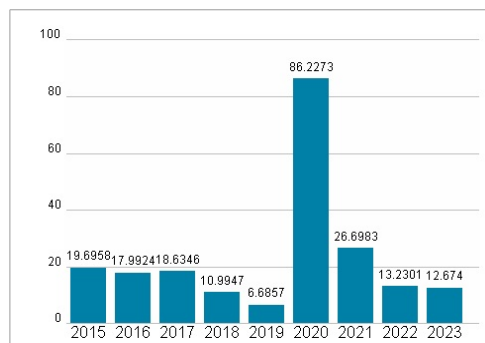
Umsatz 575,01 Mil.



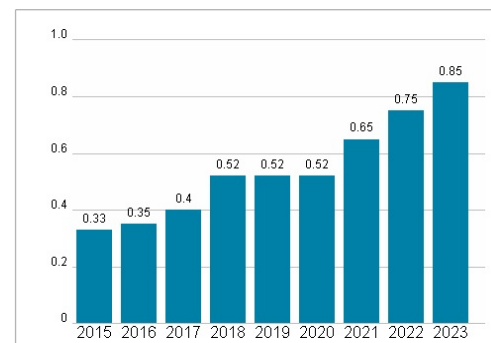
## Wertentwicklung

|                      | 1M     | 6M      | 1J     |
|----------------------|--------|---------|--------|
| Performance          | +3,52% | -13,22% | -8,77% |
| Volatilität          | 66,28  | 46,01   | 43,51  |
| Volumen Ø (Stk./Tag) | 3 931  | 2 484   | 3 208  |

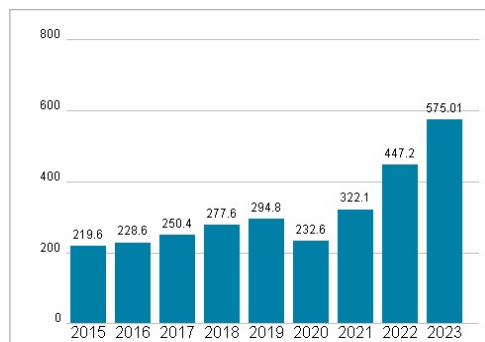
## Aktuelles KGV



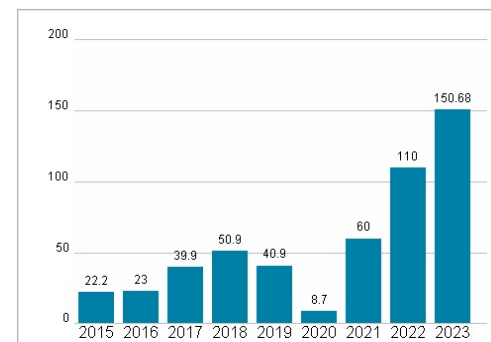
## Dividende je Aktie (EUR)



## Unternehmensumsatz (EUR)



## EBIT (EUR)



Historische Daten: 2023

Erstellt: 13.11.2024 07:31