

# PACCAR INC. DL I

Börse: TradeGate

ISIN: US6937181088

Währung: EUR

Kurs: 80,20 EUR

Stand: 25.04.2025

Paccar Inc. ist ein US-amerikanisches Unternehmen, das sich auf die Entwicklung und Produktion von Lastwagen spezialisiert hat. Mit seinem Angebot an kleinen, mittelschweren und schweren Lastwagen gehört der Konzern zu den weltweit führenden Anbietern. Die entwickelten und produzierten LKW vertreibt das Unternehmen unter den Marken Kenworth, Peterbilt und DAF auf der ganzen Welt. Paccar Inc. betreibt eigene Testzentren und arbeitet an der Entwicklung neuer Motoren, die Emissionen verringern und Benzin einsparen sollen. Neben den verschiedenen Lastwagen bietet der Konzern auch Informationstechnologien sowie entsprechende Ersatzteile und einen eigenen Finanzierungsservice. Das weltweit operierende Unternehmen bietet seine Produkte und Dienstleistungen über ein breites Vertriebsnetz in über 100 Ländern, unter anderem in Kanada, Mexiko, West- und Osteuropa und auch in Asien und Afrika an. Die Tochterfirmen Kenworth Truck Company, Peterbilt Motors und DAF Trucks produzieren eigenständig unter dem Dach von Paccar Inc.

Aktuelles KGV	13,12
Gewinn je Aktie	7,93
Letzte Dividende je Aktie	4,17
Aktuelle Dividendenrendite	4,01
Cash Flow je Aktie	8,84
Buchwert je Aktie	33,36
Akt. Marktkapitalisierung	54.589,97 Mil.
EBIT	0,00 Mil.
EBIT-Marge	-

Industrie Industrie

Sektor Maschinenbau

Subsektor Schwermaschinen

Anschrift  
PACCAR Inc.  
777-106th Avenue NE  
Bellevue, WA 98004, USA  
www.paccar.com

Investor Relations

IR-Telefon

IR-Email  
investor.relations@paccar.com

Hauptaktionäre

Vanguard Group Inc (11.79%), Blackrock Inc. (6.98%), State Street Corporation (4.31%), Wellington Management Group, LLP (3.2%), Bank of...

Streubesitz 82,90%

Vorstand

Harrie Schippers, Mark C. Pigott, Michael T. Barkley

Aufsichtsrat

Mark C. Pigott, Franklin L. Feder, Ganesh Ramaswamy, Gregory M.E. Spierkel, John M. Pigott, Kirk S. Hachigian, Mark A. Schulz, R. Preston...

Mitarbeiter -

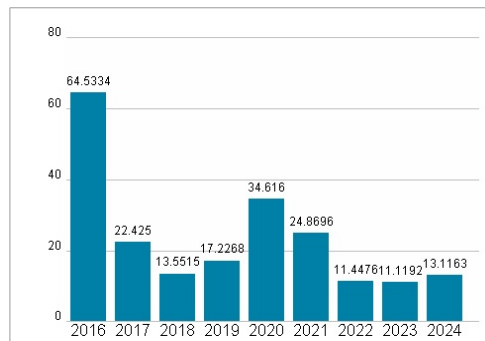
Umsatz 33663,80 Mil.



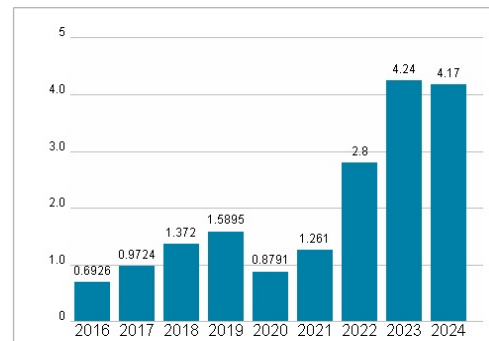
## Wertentwicklung

	1M	6M	1J
Performance	-10,33%	-18,92%	-23,12%
Volatilität	49,26	34,51	31,50
Volumen Ø (Stk./Tag)	505	811	691

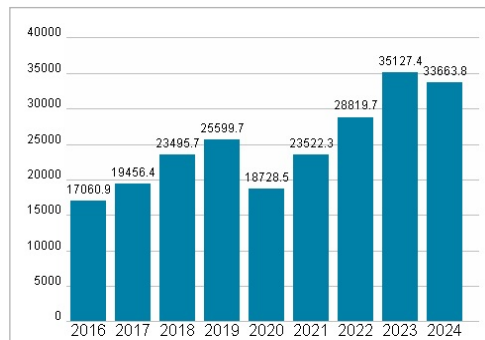
## Aktuelles KGV




## Dividende je Aktie (USD)



## Unternehmensumsatz (USD)



## EBIT (USD)



Historische Daten: 2024

Erstellt: 28.04.2025 08:51

RISIKOHINWEISE: Die Informationen auf dieser Seite dienen ausschließlich zu Informationszwecken und sollten weder als Verkaufsangebot noch als Aufforderung zum Kauf des Wertpapiers oder einer Empfehlung zugunsten des Wertpapiers verstanden werden. Die baha GmbH und die BAWAG P.S.K. Bank für Arbeit und Wirtschaft und Österreichische Postsparkasse Aktiengesellschaft übernehmen trotz sorgfältigster Recherche keinerlei Haftung für die Richtigkeit der angegebenen Daten.

Factsheet erstellt von: www.baha.com