

# EXXON MOBIL CORP.

Börse: TradeGate

ISIN: US30231G1022

Währung: EUR

Kurs: 106,06 EUR

Stand: 02.07.2024

Die ExxonMobil Corporation ist eines der weltweit führenden Unternehmen in den Bereichen Mineralöl, Erdgas und Petrochemie. ExxonMobil ist sowohl im Up- als auch im Downstreamgeschäft tätig: von der Erschließung und Förderung von Erdgas und Erdöl über deren Vermarktung bis hin zur Raffinerie von Mineralölprodukten wie Kraftstoffen, Schmiermitteln und anderen Chemieprodukten. Das Unternehmen ist in rund 50 Ländern aktiv tätig; die wichtigsten Kraftstoffmarken sind Exxon, Esso und Mobil.

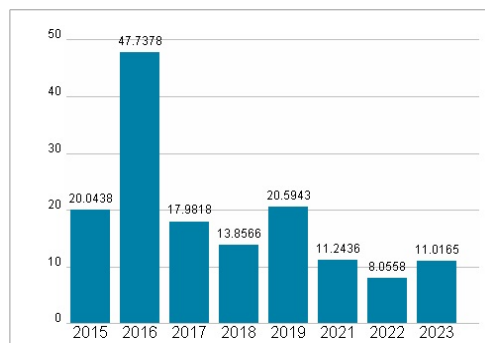
|                            |   |
|----------------------------|---|
| Aktuelles KGV              | 11,02   |
| Gewinn je Aktie            | 9,08  |
| Letzte Dividende je Aktie  | 3,68  |
| Aktuelle Dividendenrendite | 3,68  |
| Cash Flow je Aktie         | 13,95   |
| Buchwert je Aktie          | 53,57   |
| Akt. Marktkapitalisierung  | 396.705,07 Mil.   |
| EBIT                       | 0,00 Mil.   |
| EBIT-Marge                 | -   |
| Industrie                  | Energie und<br>Verkehrsmittel   |
| Sektor                     | Öl und Gas  |
| Subsektor                  | Ölproduzenten, groß   |
| Anschrift                  | Exxon Mobil Corporation<br>5959 Las Colinas Boulevard<br>Irving, Texas 75039-2298, USA<br>www.exxonmobil.com                            |
| Investor Relations         |   |
| IR-Telefon                 | +1-972-673-2000   |
| IR-Email                   | shareholderrelations@exxonmobil.com   |
| Hauptaktionäre             | The Vanguard Group, Inc. (9.23%),SSgA Funds Management, Inc. (5.31%),BlackRock Fund Advisors (4.9%),Fidelity Management & Research...   |
| Streubesitz                | 52,37%  |
| Vorstand                   | Kathryn A. Mikells, Jack P. Williams, Neil A. Chapman   |
| Aufsichtsrat               | Darren W. Woods, Michael J. Angelakis, Susan K. Avery, Angela F. Braly, Gregory J. Goff, John D. Harris II, Kaisa H. Hietala, Joseph... |
| Mitarbeiter                | -   |
| Umsatz                     | 344582,00 Mil.  |



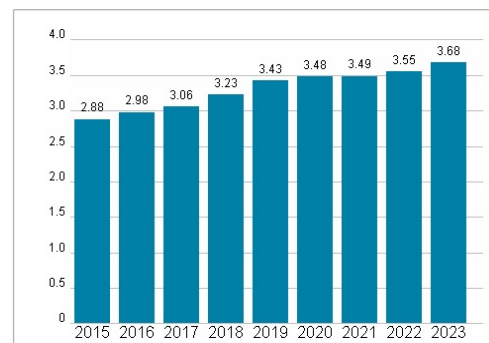
## Wertentwicklung

|                      | 1M     | 6M      | 1J     |
|----------------------|--------|---------|--------|
| Performance          | +1,47% | +12,32% | +7,93% |
| Volatilität          | 16,92  | 18,36   | 21,87  |
| Volumen Ø (Stk./Tag) | 5 529  | 9 609   | 11 562 |

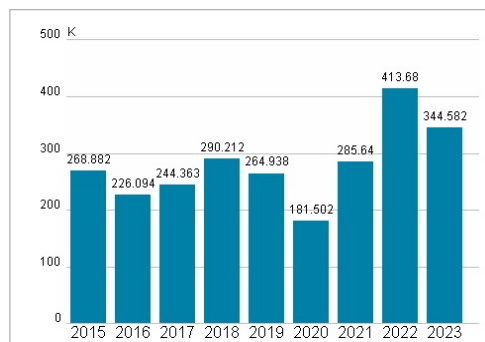
## Aktuelles KGV



## Dividende je Aktie (USD)



## Unternehmensumsatz (USD)



## EBIT (USD)



Historische Daten: 2023

Erstellt: 03.07.2024 22:04

RISIKOHINWEISE: Die Informationen auf dieser Seite dienen ausschließlich zu Informationszwecken und sollten weder als Verkaufsangebot noch als Aufforderung zum Kauf des Wertpapiers oder einer Empfehlung zugunsten des Wertpapiers verstanden werden. Die baha GmbH und die BAWAG P.S.K. Bank für Arbeit und Wirtschaft und Österreichische Postsparkasse Aktiengesellschaft übernehmen trotz sorgfältigster Recherche keinerlei Haftung für die Richtigkeit der angegebenen Daten.

Factsheet erstellt von: www.baha.com