

# BEIERSDORF AG O.N.

Börse: TradeGate

ISIN: DE0005200000

Währung: EUR

Kurs: 120,25 EUR

Stand: 27.03.2025

Die Beiersdorf AG ist ein international führendes Markenartikel-Unternehmen, das vornehmlich im Bereich Kosmetik und in der Herstellung von Klebebändern tätig ist. Das Unternehmen konzentriert sich auf die Entwicklung, Herstellung und Vermarktung innovativer Haut-, Schönheits- und Pflegeprodukte. Zu den bekanntesten Marken des Konzerns zählen unter anderem Nivea, Eucerin, Labello, 8x4 und La Prairie. Mit dem Unternehmensbereich tesa zählt Beiersdorf zu den weltweit führenden Herstellern von selbstklebenden Produkt- und Systemlösungen für Industrie, Gewerbe und Endverbraucher, die in vielfältigen Anwendungen der Elektronikindustrie, im Automobilbereich, der Papier- und Pharmaindustrie sowie dem Fälschungs- und Manipulationsschutz zum Einsatz kommen.

Aktuelles KGV	30,34
Gewinn je Aktie	4,09
Letzte Dividende je Aktie	1,00
Aktuelle Dividendenrendite	0,81
Cash Flow je Aktie	5,51
Buchwert je Aktie	37,97
Akt. Marktkapitalisierung	27.667,42 Mil.
EBIT	1294,00 Mil.
EBIT-Marge	13,14

Industrie	Konsumgüter
Sektor	Kosmetik
Subsektor	Kosmetik
Anschrift	Beiersdorf AG Unnastraße 48 D-20245 Hamburg www.beiersdorf.de

Investor Relations	Dr. Jens Geißler
IR-Telefon	+49-40-4909-5000
IR-Email	investor.relations@beiersdorf.com

Hauptaktionäre	maxingvest group (52.01%), free float (37.99%), Beiersdorf AG (9.99%)
----------------	---

Streubesitz	35,84%
-------------	--------

Vorstand	Astrid Hermann, Grita Loeb sack, Oswald Barckhahn, Patrick Rasquinet, Ramon A. Mirt, Nicola D. Lafrentz, Dr. Gitta Neufang, Michael...
----------	--

Aufsichtsrat	Prof. Dr. Reinhard Pöllath, Donya-Florence Amer, Hilde Cambier, Hong Chow, Wolfgang Herz, Uta Kemmerich-Keil, Jan Koltze, Olaf Papier...
--------------	--

Mitarbeiter	22 791
-------------	--------

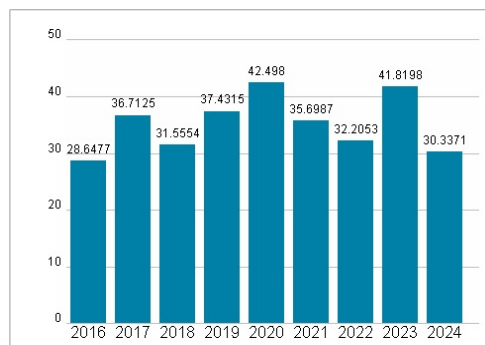
Umsatz	9850,00 Mil.
--------	--------------



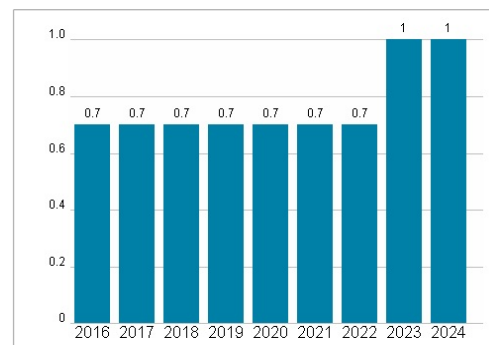
## Wertentwicklung

	1M	6M	1J
Performance	-8,78%	-10,58%	-10,64%
Volatilität	26,88	19,22	17,76
Volumen Ø (Stk./Tag)	6 120	4 154	3 700

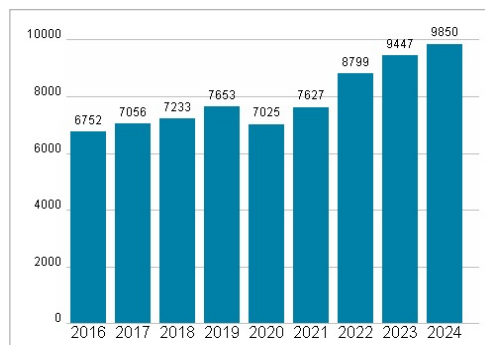
## Aktuelles KGV



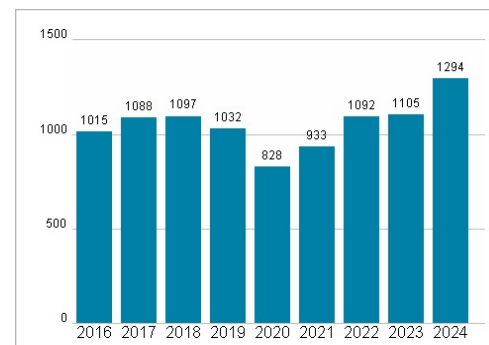
## Dividende je Aktie (EUR)



## Unternehmensumsatz (EUR)



## EBIT (EUR)



Historische Daten: 2024

Erstellt: 29.03.2025 11:49