

AIR LIQUIDE INH. EO 5,50

Börse: TradeGate

ISIN: FR0000120073

Währung: EUR

Kurs: 154,80 EUR

Stand: 20.12.2024

Air Liquide mit Sitz in Frankreich ist ein international präsenster Hersteller von Industriegasen und flüssigen Gasen für Anwendungen in der Medizin. Die Gase, wie z.B. Oxygen, Nitrogen, Argon und Hydrogen, werden in der Öl- und Stahlverarbeitung, in der Papier- und Glasherstellung sowie im Gesundheitswesen oder der Halbleiter- und Photovoltaikindustrie verwendet. Air Liquide versorgt seine Kunden teilweise mit eigens installierten und gewarteten Pipelines und stellt darüber hinaus Antriebsgase für die Raumfahrt zur Verfügung.

| | |
|----------------------------|----------------|
| Aktuelles KGV | 29,87 |
| Gewinn je Aktie | 5,90 |
| Letzte Dividende je Aktie | 3,20 |
| Aktuelle Dividendenrendite | 1,82 |
| Cash Flow je Aktie | 12,00 |
| Buchwert je Aktie | 46,58 |
| Akt. Marktkapitalisierung | 91.954,03 Mil. |
| EBIT | 4571,50 Mil. |
| EBIT-Marge | 16,56 |

| | |
|-----------|---|
| Industrie | Rohstoffe |
| Sektor | Chemie |
| Subsektor | - |
| Anschrift | Air Liquide S.A. 75 quai d'Orsay F-75321 Paris cedex 07 www.airliquide.com |

| | |
|--------------------|-----------------|
| Investor Relations | Aude Rodriguez |
| IR-Telefon | +33-1-4062-5708 |
| IR-Email | |

| | |
|----------------|--|
| Hauptaktionäre | Foreign institutional investors (51%), Individual shareholders (35%), French Institutional Investors (14%) |
|----------------|--|

| | |
|-------------|--------|
| Streubesitz | 94,98% |
|-------------|--------|

| | |
|----------|--|
| Vorstand | érôme Pelletan, Fabienne Lecorvaisier, François Venet, Jean-Marc de Royere, Michael J. Graff, Pascal Vinet, François Abrial, Ronnie... |
|----------|--|

| | |
|--------------|--|
| Aufsichtsrat | Benoit Potier, Aiman Ezzat, Annette Winkler, Bertrand Dumazy, Fatima Tighlaine, Geneviève Berger, Kim Ann Mink, Philippe Dubrulle... |
|--------------|--|

| | |
|-------------|--------|
| Mitarbeiter | 67 800 |
|-------------|--------|

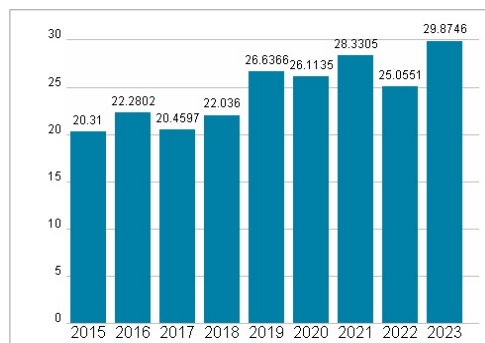
| | |
|--------|---------------|
| Umsatz | 27607,60 Mil. |
|--------|---------------|



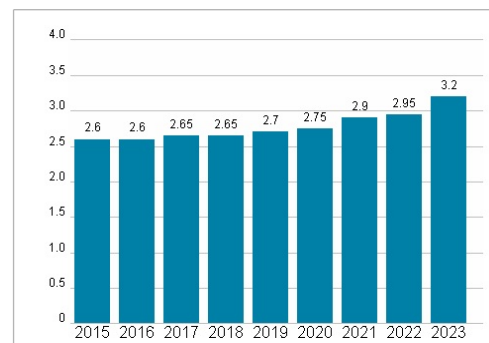
Wertentwicklung

| | 1M | 6M | 1J |
|----------------------|--------|--------|--------|
| Performance | -0,98% | -6,59% | -3,59% |
| Volatilität | 14,23 | 17,09 | 18,14 |
| Volumen Ø (Stk./Tag) | 5 860 | 3 979 | 4 248 |

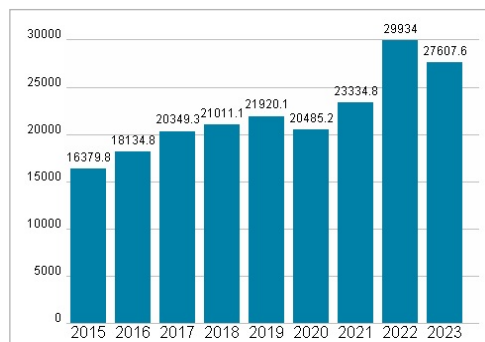
Aktuelles KGV



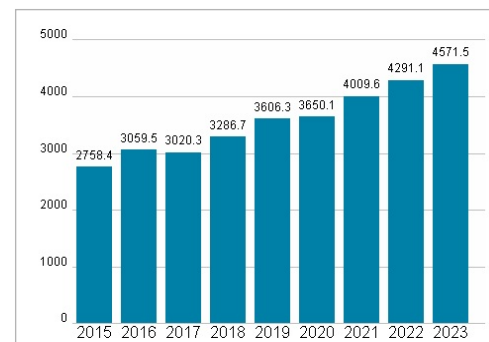
Dividende je Aktie (EUR)



Unternehmensumsatz (EUR)



EBIT (EUR)



Historische Daten: 2023

Erstellt: 26.12.2024 21:08

RISIKOHINWEIS: Die Informationen auf dieser Seite dienen ausschließlich zu Informationszwecken und sollten weder als Verkaufsangebot noch als Aufforderung zum Kauf des Wertpapiers oder einer Empfehlung zugunsten des Wertpapiers verstanden werden. Die baha GmbH und die BAWAG P.S.K. Bank für Arbeit und Wirtschaft und Österreichische Postsparkasse Aktiengesellschaft übernehmen trotz sorgfältigster Recherche keinerlei Haftung für die Richtigkeit der angegebenen Daten.

Factsheet erstellt von: www.baha.com