

BCO SANTANDER N.E00,5

Börse: TradeGate

ISIN: ES0113900J37

Währung: EUR

Kurs: 4,90 EUR

Stand: 20.01.2025

Banco Santander ist eine spanische Universalbank. Die Bank ist im Privat- und Firmenkundengeschäft tätig. Für Privatkunden und kleinere Firmen bietet das Unternehmen neben dem täglichen Zahlungsverkehr auch Kreditkarten, Konsumkredite, Darlehen oder Geldanlagen. Für größere Unternehmen stellt das Bankinstitut Beratung, Cash Management, Risk-Management oder auch Vermögensverwaltung zur Verfügung. Das Netzwerk der Gesellschaft besteht aus etwa 12.000 Niederlassungen weltweit. Die Bank fokussiert ihre Aktivitäten auf 10 Kernmärkte: Spanien, Deutschland, Polen, Portugal, Großbritannien, Brasilien, Mexiko, Chile, Argentinien und die USA. Darüber hinaus ist sie jedoch auch in weiteren Ländern tätig. Gemeinsam mit Elavon, einem Anbieter für internationale Zahlungsabwicklung, betreibt Banco Santander ein Joint Venture für Einzelhändlerdienste.

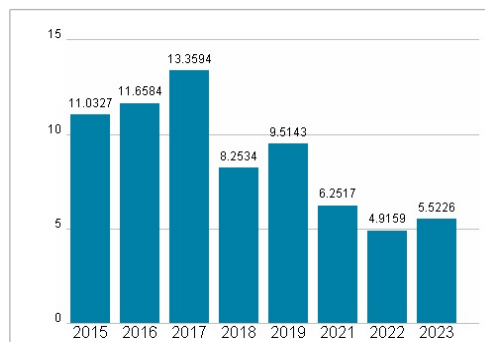
| | |
|----------------------------|---|
| Aktuelles KGV | 5,52 |
| Gewinn je Aktie | 0,68 |
| Letzte Dividende je Aktie | 0,18 |
| Aktuelle Dividendenrendite | 4,66 |
| Cash Flow je Aktie | 0,31 |
| Buchwert je Aktie | 5,92 |
| Akt. Marktkapitalisierung | 61.167,98 Mil. |
| EBIT | 0,00 Mil. |
| EBIT-Marge | - |
| Industrie | Finanzdienstleister |
| Sektor | Banken |
| Subsektor | Banken |
| Anschrift | Banco Santander Central Hispano S.A. Avda de Cantabria s/n ES-28660 Boadilla del Monte, Madrid www.santander.com/ |
| Investor Relations | |
| IR-Telefon | +34-91-259-6514 |
| IR-Email | investor@gruposantander.com |
| Hauptaktionäre | Goldman Sachs Group (7.465%), BlackRock Inc. (5.426%), Dodge & Cox (3.038%), Amundi, S.A. (3.007%), Norges Bank (3.006%) |
| Streubesitz | 98,95% |
| Vorstand | |
| Aufsichtsrat | Ana Patricia Botín-Sanz de Sautuola y O'Shea, José Antonio Álvarez, Glenn Hutchins, Germán de la Fuente, Sol Daurella, Henrique de... |
| Mitarbeiter | - |
| Umsatz | 57423,00 Mil. |



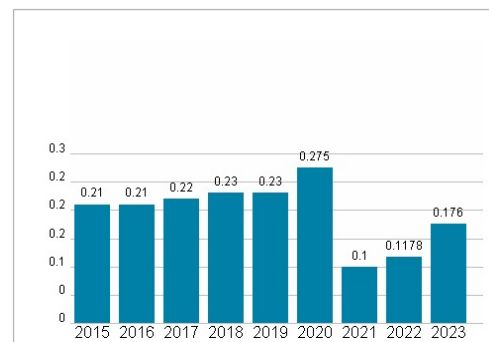
Wertentwicklung

| | 1M | 6M | 1J |
|----------------------|---------|--------|---------|
| Performance | +10,56% | +5,85% | +29,01% |
| Volatilität | 17,20 | 24,84 | 24,41 |
| Volumen Ø (Stk./Tag) | 77 814 | 75 491 | 96 716 |

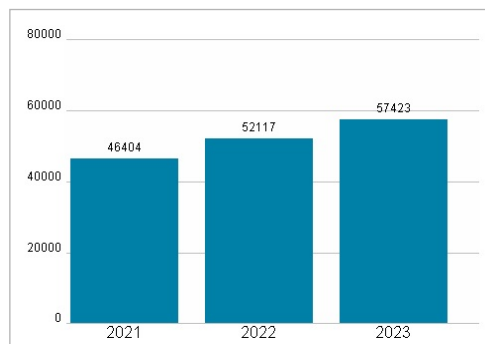
Aktuelles KGV



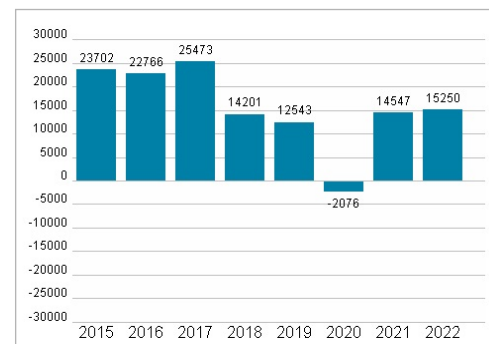
Dividende je Aktie (EUR)



Unternehmensumsatz (EUR)



EBIT (EUR)



Historische Daten: 2023 Erstellt: 22.01.2025 05:28