

BNP PARIBAS INH. EO 2

Börse: TradeGate

ISIN: FR0000131104

Währung: EUR

Kurs: 76,40 EUR

Stand: 06.03.2025

BNP Paribas S.A. ist ein französisches Finanzinstitut, das universelle Leistungen aus dem Privat- und Firmenkundengeschäft weltweit anbietet. Über ein dichtes Netz an Zweigstellen sowie Online-Banking vermarktet es zahlreiche Produkte aus dem Finanzierungs- und Anlagenbereich. Die vier zentralen Zielmärkte sind Belgien, Frankreich, Italien und Luxemburg. BNP Paribas verfügt mit mehreren tausend Filialen über eines der größten internationalen Netzwerke mit Aktivitäten in über 70 Ländern. In Deutschland ist die BNP Paribas Gruppe seit 1947 aktiv und zählt zu den führenden Auslandsbanken. Die BNP Paribas entstand im Jahr 2000 durch die Fusion der Banque Nationale de Paris (BNP) und der Paribas.

Aktuelles KGV	5,74
Gewinn je Aktie	10,31
Letzte Dividende je Aktie	4,79
Aktuelle Dividendenrendite	8,09
Cash Flow je Aktie	-85,92
Buchwert je Aktie	113,07
Akt. Marktkapitalisierung	67.114,17 Mil.
EBIT	15437,00 Mil.
EBIT-Marge	-

Industrie: Finanzdienstleister

Sektor: Banken

Subsektor: Banken

Anschrift:
BNP Banque Nationale de Paris Paribas S.A.
16 boulevard des Italiens
F-75009 Paris
www.bnpparibas.com

Investor Relations: Chrystelle Renaud

IR-Telefon: +33-1-4014-6358

IR-Email:
investor.relations@bnpparibas.com

Hauptaktionäre:
European institutional investors (41.3%), Non-European institutional investors (29.9%), BlackRock Inc. (7.1%), Retail shareholders (5.3%)

Streubesitz: 80,90%

Vorstand:
Lars Machenil, Yann Gérardin, Thierry Laborde, Laurent David, Renaud Dumora, Michael Anseeuw, Charlotte Dennery, Bernard Gavani, Elena...

Aufsichtsrat:
Jean Lemierre, Christian Noyer, Daniela Schwarzer, Hugues Epailard, Jacques Aschenbroich, Jean-Laurent Bonnafé, Juliette Brisac, Marion...

Mitarbeiter: -

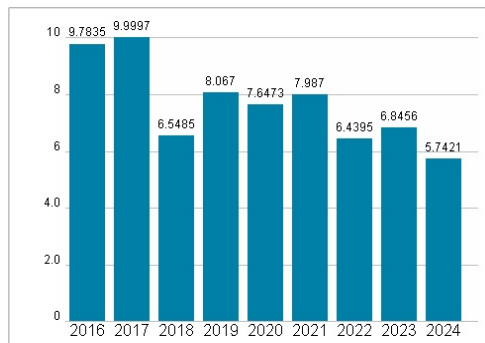
Umsatz: 0,00 Mil.



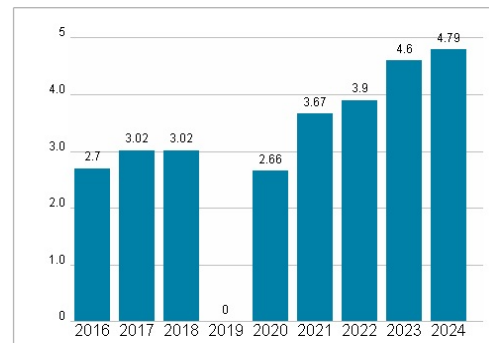
Wertentwicklung

	1M	6M	1J
Performance	+10,03%	+21,31%	+28,70%
Volatilität	24,00	21,34	23,04
Volumen Ø (Stk./Tag)	19 457	14 398	14 836

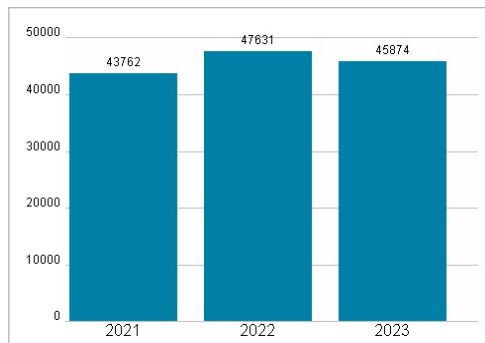
Aktuelles KGV



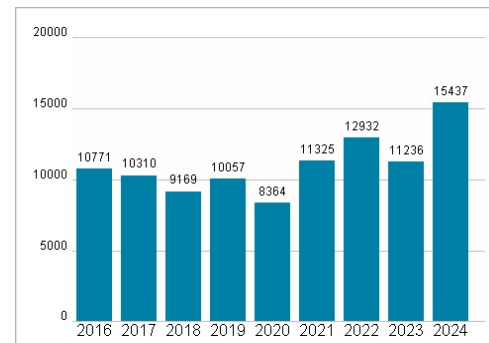
Dividende je Aktie (EUR)



Unternehmensumsatz (EUR)



EBIT (EUR)



Historische Daten: 2024

Erstellt: 10.03.2025 03:42

RISIKOHINWEIS: Die Informationen auf dieser Seite dienen ausschließlich zu Informationszwecken und sollten weder als Verkaufsangebot noch als Aufforderung zum Kauf des Wertpapiers oder einer Empfehlung zugunsten des Wertpapiers verstanden werden. Die baha GmbH und die BAWAG P.S.K. Bank für Arbeit und Wirtschaft und Österreichische Postsparkasse Aktiengesellschaft übernehmen trotz sorgfältigster Recherche keinerlei Haftung für die Richtigkeit der angegebenen Daten.

Factsheet erstellt von: www.baha.com