

SGL CARBON SE O.N.

Börse: TradeGate

ISIN: DE0007235301

Währung: EUR

Kurs: 4,10 EUR

Stand: 20.02.2025

Die SGL Carbon Group ist ein deutsches Unternehmen, das als einer der weltweit größten Hersteller von Carbon, Graphit und Verbundmaterialien für Anwendungen in unterschiedlichen Industriezweigen gilt. Die Carbon- und Graphitprodukte werden in der Aluminium- und Automobilindustrie, in chemischen Betrieben, der Solartechnik und Stahlindustrie und der Luft- und Raumfahrt benötigt. Das Unternehmen unterhält ein umfangreiches Vertriebsnetz in Europa, Nordamerika und Asien und bietet neben seinen Produkten zahlreiche Serviceleistungen an. Die vom Konzern hergestellten Carbon-Produkte werden bei der Herstellung von Solarzellen, in Windkraftanlagen, Flugzeugen oder Automobilen eingesetzt. Zu den Produkten der SGL gehört unter anderem die Graphitfolie SIGRAFLEX, die aus Graphitflocken hergestellt und besonders in der Dichtungstechnik verwendet wird, oder der Baustoff ECOPHIT, der beim Bau von verglasten Hochhäusern in Flächentemperiersystemen gebraucht wird. 2013 ging das Unternehmen ein Joint Venture mit Samsung ein, wodurch der Einsatz von Carbonfasermaterialien in schnell wachsenden Märkten wie dem für digitale Medien gefördert werden.

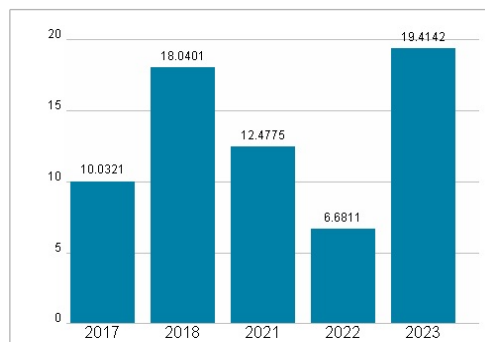
Aktuelles KGV	19,41
Gewinn je Aktie	0,34
Letzte Dividende je Aktie	-
Aktuelle Dividendenrendite	-
Cash Flow je Aktie	1,34
Buchwert je Aktie	4,95
Akt. Marktkapitalisierung	795,98 Mil.
EBIT	56,60 Mil.
EBIT-Marge	5,20
Industrie	Rohstoffe
Sektor	Chemie
Subsektor	-
Anschrift	SGL Carbon SE Söhnleinstraße 8 D-65201 Wiesbaden www.sglcarbon.de
Investor Relations	Claudia Kellert
IR-Telefon	+49-611-6029-106
IR-Email	Investor-Relations@sglcarbon.de
Hauptaktionäre	SKion GmbH (27.46%), BMW AG (18.44%), Volkswagen AG (7.41%)
Streubesitz	46,69%
Vorstand	Thomas Dippold
Aufsichtsrat	Prof. Dr. Frank Richter, Georg Denoke, Edwin Eichler, Ingeborg Neumann, Markus Stettberger, Kathrin Bamberger, Axel Hemleb, Dieter...
Mitarbeiter	4 808
Umsatz	1089,10 Mil.



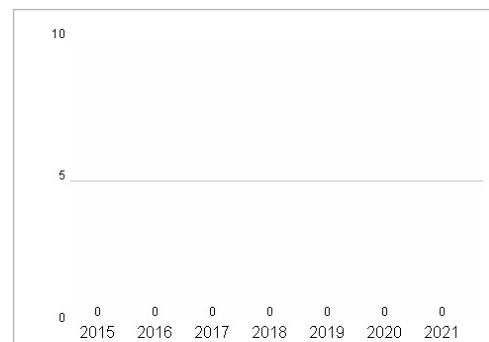
Wertentwicklung

	1M	6M	1J
Performance	+11,40%	-29,10%	-34,32%
Volatilität	29,03	32,11	32,47
Volumen Ø (Stk./Tag)	102 265	59 771	47 867

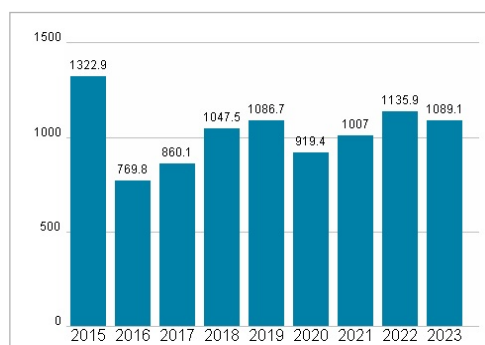
Aktuelles KGV



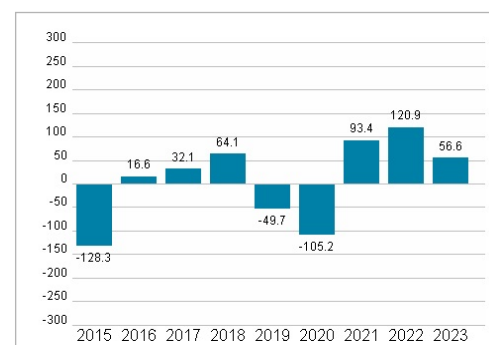
Dividende je Aktie (EUR)



Unternehmensumsatz (EUR)



EBIT (EUR)



Historische Daten: 2023 Erstellt: 22.02.2025 22:18

RISIKOHINWEISE: Die Informationen auf dieser Seite dienen ausschließlich zu Informationszwecken und sollten weder als Verkaufsangebot noch als Aufforderung zum Kauf des Wertpapiers oder einer Empfehlung zugunsten des Wertpapiers verstanden werden. Die baha GmbH und die BAWAG P.S.K. Bank für Arbeit und Wirtschaft und Österreichische Postsparkasse Aktiengesellschaft übernehmen trotz sorgfältigster Recherche keinerlei Haftung für die Richtigkeit der angegebenen Daten. Factsheet erstellt von: www.baha.com