

# GEA GROUP AG

Börse: TradeGate

ISIN: DE0006602006

Währung: EUR

Kurs: 38,94 EUR

Stand: 25.06.2024

Die GEA Group ist einer der größten Systemanbieter für die nahrungsmittelverarbeitende Industrie. Als Technologiekonzern konzentriert sich das Unternehmen auf den Spezialmaschinenbau mit den Schwerpunkten Prozesstechnik und Komponenten sowie den Anlagenbau. Der Fokus liegt hierbei auf den beiden verfahrenstechnischen Grundprozessen Wärmeaustausch und Stofftrennung. Die Technologien der GEA Group kommen in der Nahrungsmittelwirtschaft, der chemischen und petrochemischen Industrie, der Energiewirtschaft, in der Lufttechnik, dem Schiffbau sowie in der Pharma- und Kosmetik-Herstellung zum Einsatz. Nach Angaben des Unternehmens entsteht beispielsweise etwa ein Drittel des Instantkaffees in Anlagen der GEA Group.

Aktuelles KGV	-
Gewinn je Aktie	2,28
Letzte Dividende je Aktie	1,00
Aktuelle Dividendenrendite	-
Cash Flow je Aktie	3,10
Buchwert je Aktie	13,92
Akt. Marktkapitalisierung	0,00 Mil.
EBIT	519,70 Mil.
EBIT-Marge	9,67

Industrie Industrie

Sektor Maschinenbau

Subsektor -

Anschrift  
 GEA Group AG  
 Peter-Müller-Str. 12  
 D-40468 Düsseldorf  
 www.gea.com

Investor Relations Oliver Luckenbach

IR-Telefon +49 211 9136 1081

IR-Email  
 ir@gea.com

Hauptaktionäre  
 Freefloat (67.93%),Kuwait Investment Office (8.5%),BlackRock, Inc. (6.93%),MFS Series Trust X (4.36%),Amundi S.A. (3.1%),Schroders...

Streubesitz 92,10%

Vorstand  
 Bernd Brinker, Johannes Giloth

Aufsichtsrat  
 Prof. Dieter Kempf, Rainer Gröbel, Brigitte Krönchen, Claudia Claas, Holly Lei, Jörg Kampmeyer, Michael Kämpfert, Prof. Dr. Jürgen...

Mitarbeiter 18 773

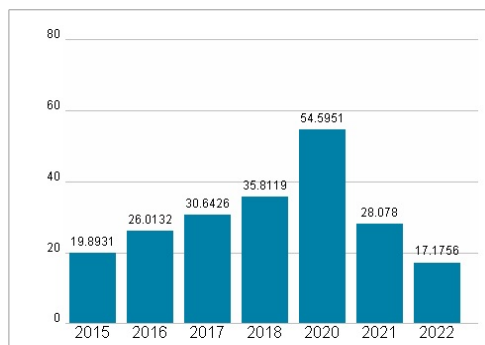
Umsatz 5373,50 Mil.



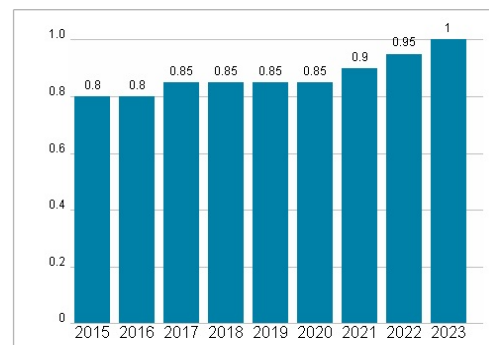
## Wertentwicklung

	1M	6M	1J
Performance	+2,09%	+5,99%	+3,77%
Volatilität	20,71	19,89	20,94
Volumen Ø (Stk./Tag)	2 905	3 480	3 364

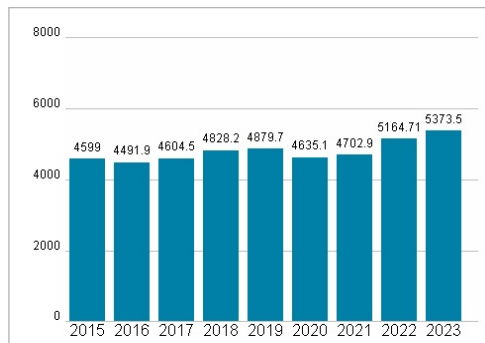
## Aktuelles KGV



## Dividende je Aktie (EUR)



## Unternehmensumsatz (EUR)



## EBIT (EUR)



Historische Daten: 2023

Erstellt: 26.06.2024 19:50

RISIKOHINWEISE: Die Informationen auf dieser Seite dienen ausschließlich zu Informationszwecken und sollten weder als Verkaufsangebot noch als Aufforderung zum Kauf des Wertpapiers oder einer Empfehlung zugunsten des Wertpapiers verstanden werden. Die baha GmbH und die BAWAG P.S.K. Bank für Arbeit und Wirtschaft und Österreichische Postsparkasse Aktiengesellschaft übernehmen trotz sorgfältigster Recherche keinerlei Haftung für die Richtigkeit der angegebenen Daten.

Factsheet erstellt von: www.baha.com